

Vertrauen
muss verdient werden

Amundi
ASSET MANAGEMENT



Pioneer Funds – European Equity Target Income

Januar 2018

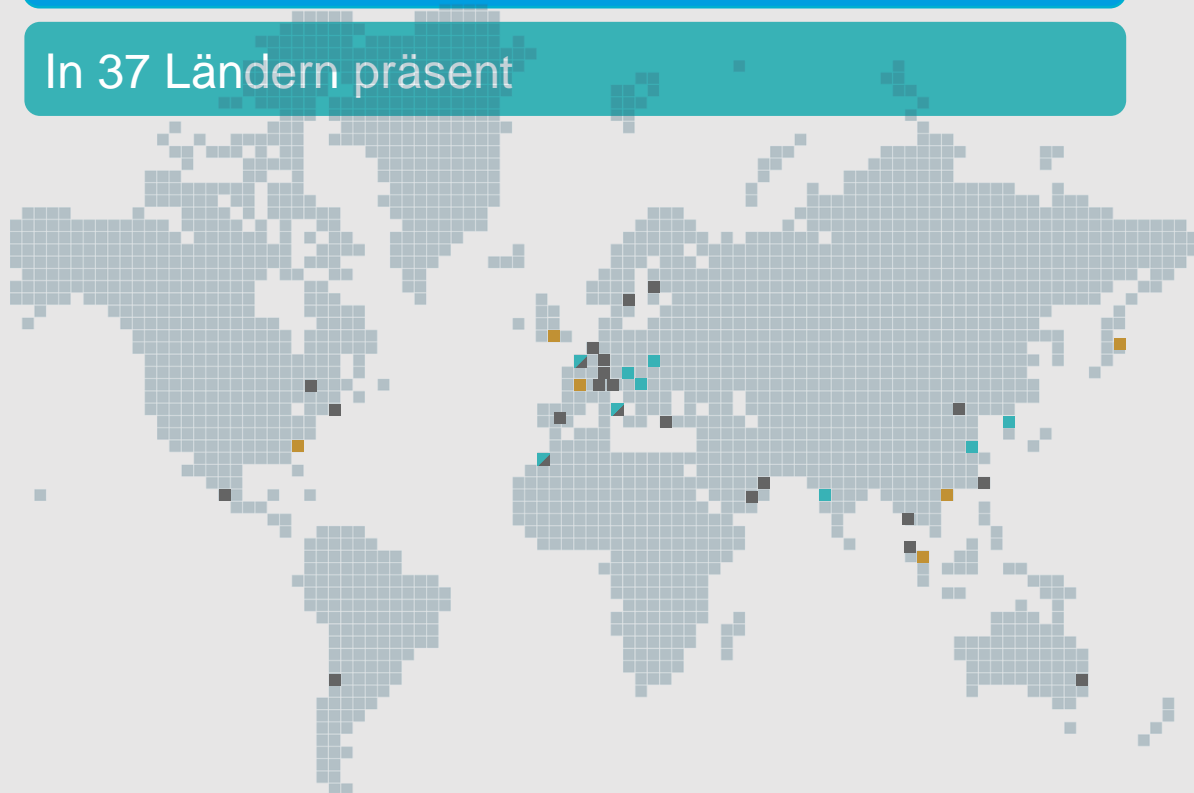
Europäischer
Dividendenfonds
mit Extra-Ertrag

Nur für Vertriebspartner von Amundi Asset Management und nicht zur Weitergabe an Dritte

Ein führender globaler Vermögensverwalter

Größter Vermögensverwalter in Europa

In 37 Ländern präsent



1.400 Milliarden Euro
Verwaltetes Vermögen⁽¹⁾



Nr. 1
Europäischer Asset
Manager⁽²⁾



Über
5.000
Mitarbeiter



+20 Jahre
Präsenz im Nahen Osten

+30 Jahre
Präsenz in Asien

- Internationales Investmentcenter
- Ansprechpartner für Netzwerkpartner
- Ansprechpartner für institutionelle Kunden und Vertriebspartner

(1) Quelle: Amundi. Stand: 31.10.2017. (2) Nr. 1 der europäischen Vermögensverwalter auf Grundlage des weltweit verwalteten Vermögens und mit einem Hauptsitz in Kontinentaleuropa – Quelle IPE „Top 400 asset managers“ veröffentlicht im Juni 2016 und basierend auf dem verwalteten Vermögen per Dezember 2015.

Investmentlösungen mit starken Partnern

Wertpapierklassen

Fixed Income

Liquidität

Aktien

Multi-Asset

Absolute Return

Kapitalgarantie

ETF, Indexing
& Smart Beta

Lösungen

Strategische & taktische
Asset Allokation

Strukturierte Lösungen

Fondsmantel-Lösungen

Managerauswahl

Portfolioanalyse

Unsere Marken

Amundi
ASSET MANAGEMENT

**Amundi
Pioneer**
ASSET MANAGEMENT



Ausgewählte Partner

TOBAM *
CORE INVESTMENTS



FIRST EAGLE
INVESTMENT MANAGEMENT



Kurzüberblick

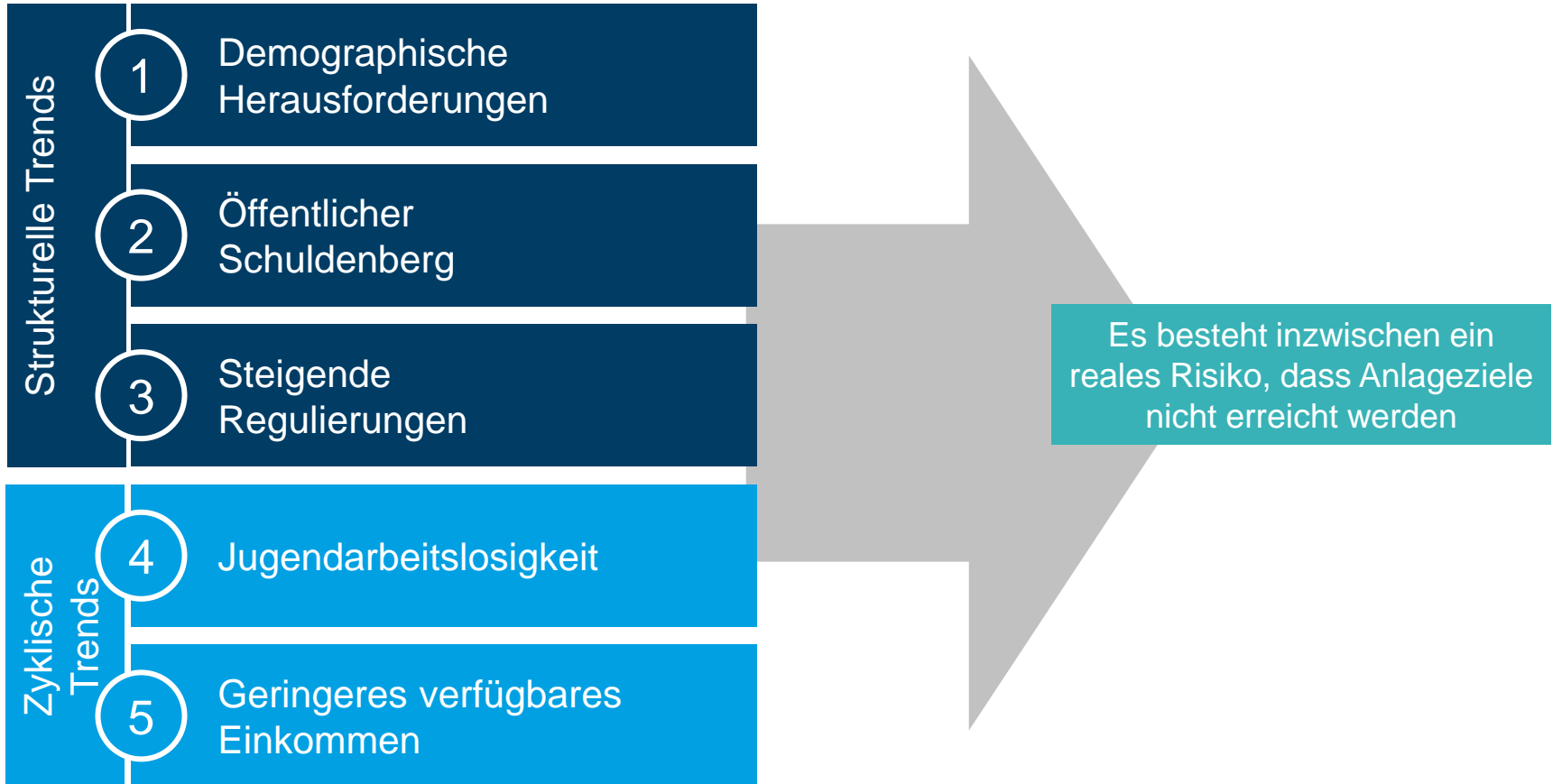
-
- | | |
|--|--|
| ■ Warum gerade jetzt investieren? | <ul style="list-style-type: none">– Trotz leicht steigender Zinsen befinden wir uns immer noch in einer historischen Niedrigzinsphase– In diesem Umfeld sollten Anleger das Netz weiter spannen und auch einmal andere Ertragsquellen in Betracht ziehen |
| ■ Warum Pioneer Funds – European Equity Target Income? | <ul style="list-style-type: none">– Wiederkehrende Erträge: Investition in Aktien von Unternehmen mit einer hohen Dividendenrendite– Darüber hinaus: Extra-Erträge mittels Optionsstrategien möglich– Investoren können an der Kursentwicklung der zugrunde liegenden Aktien partizipieren |
| ■ Warum Amundi Asset Management? | <ul style="list-style-type: none">– Im Fokus: Konzentriertes Portfolio qualitativ hochwertiger Unternehmen– Enge Zusammenarbeit mit spezialisierten Aktienanalysten– Ausgewiesene Derivate-Spezialisten bringen ihr Know-how für die Optionsstrategien |
-

Inhalt

- 1. Warum gerade jetzt investieren?**
2. Warum Pioneer Funds – European Equity Target Income?
3. Warum Amundi Asset Management?
4. Wertentwicklung und Positionierung
5. Anhang

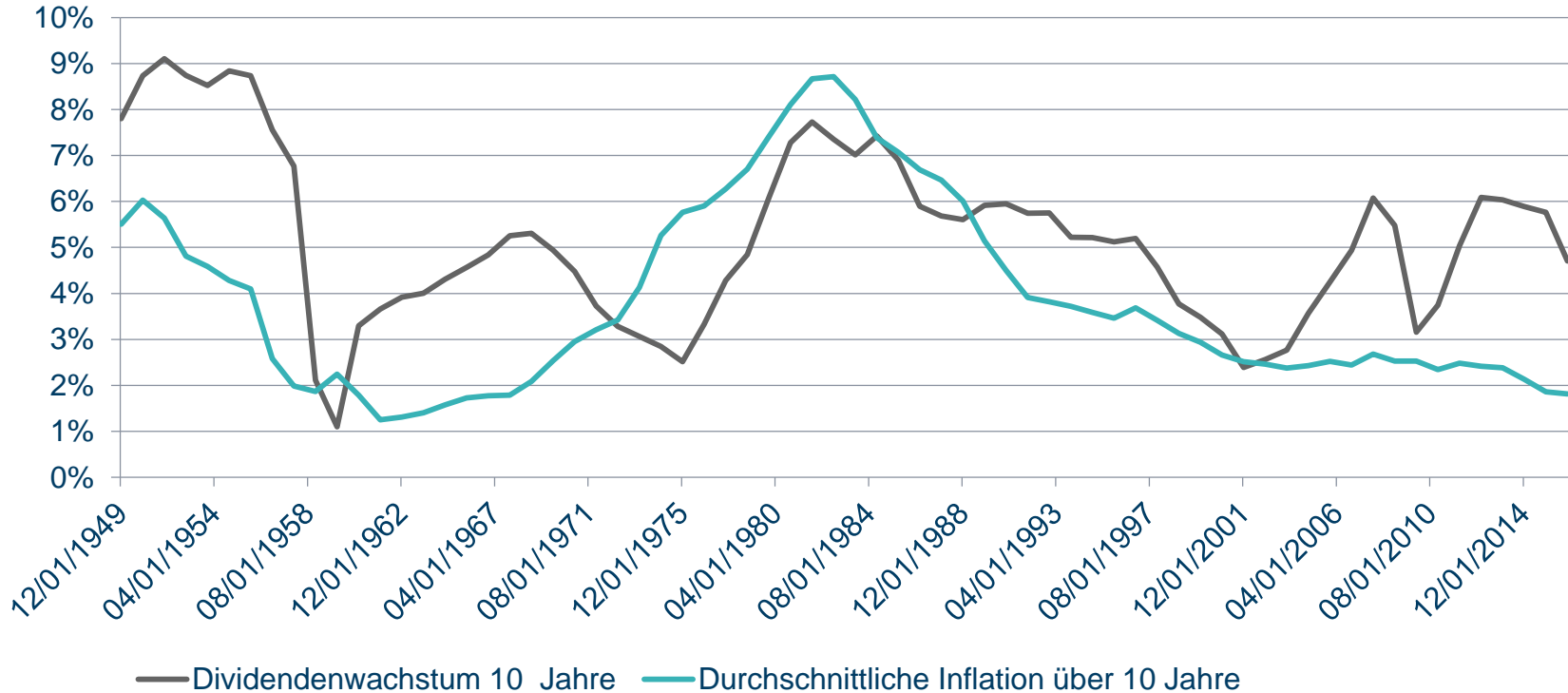
Anleger benötigen wiederkehrende Erträge

Fünf globale Trends, die dafür sprechen



Dividenden ...

...können langfristig für nachhaltige Erträge sorgen

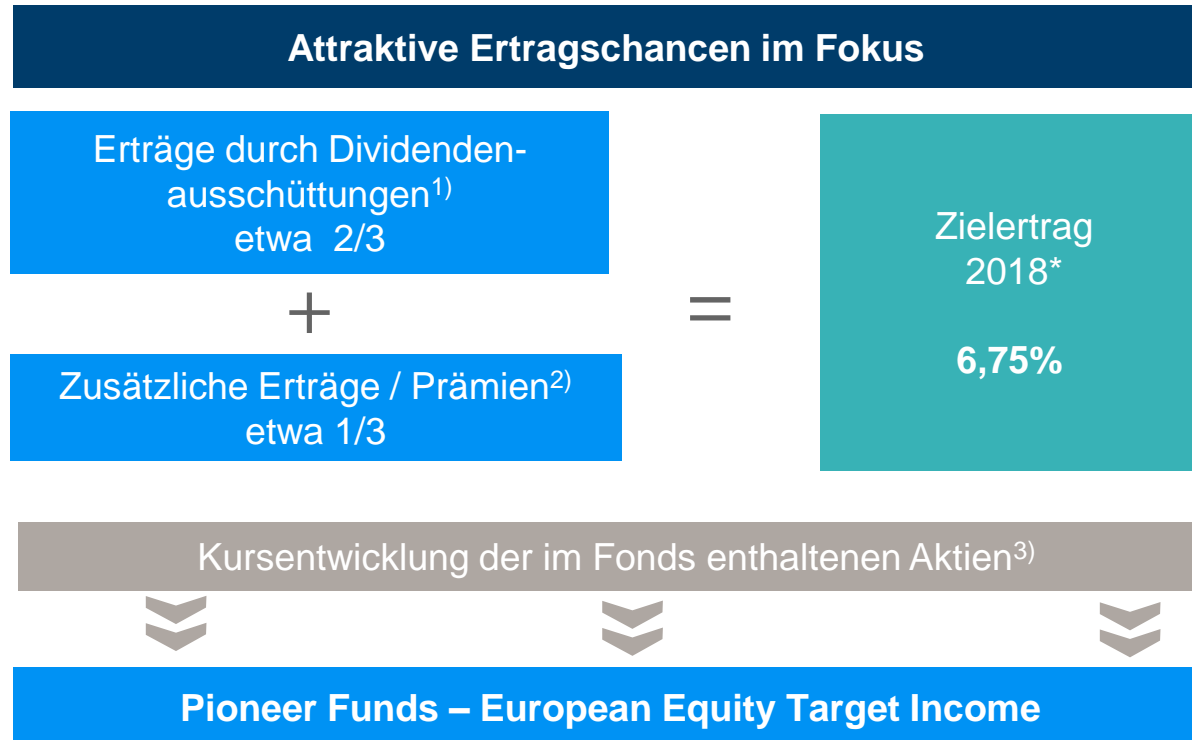


Quelle: Bloomberg, Stand 31.12.2016. Dividendenwachstum des S&P 500 Index.

Inhalt

1. Warum gerade jetzt investieren?
- 2. Warum Pioneer Funds – European Equity Target Income?**
3. Warum Amundi Asset Management?
4. Wertentwicklung und Positionierung
5. Anhang

Pioneer Funds – European Equity Target Income



*Zielertag für 2018. Brutto vor Kosten. Der Ertrag darf nicht mit einer möglichen Rendite gleichgesetzt werden. Die tatsächliche Ausschüttung wird durch die auf Gesamtfondsebene erzielten Erträge und Kosten beeinflusst. Der Ausschüttungsbetrag kann sich neben den genannten beiden Komponenten aus weiteren Komponenten zusammensetzen. Der Zielertag wird jährlich angepasst und kann nicht garantiert werden. Bitte berücksichtigen Sie, dass der tatsächlich erreichte Wert insbesondere in Zeiten starker Marktschwankungen von der Prognose deutlich (auch nach unten) abweichen kann. ¹⁾Bitte berücksichtigen Sie, dass der angegebene Wert insbesondere in Zeiten starker Marktschwankungen von der Prognose deutlich (auch nach unten) abweichen kann. ²⁾Beispielhafte Berechnung aus den Vergangenheitswerten der letzten Jahre. Bitte beachten Sie auch insoweit, dass der Wert von der Beispielsrechnung (auch nach unten) erheblich abweichen kann. ³⁾**Die Wertentwicklung aus den Aktienengagements hängt nicht zuletzt auch von der Marktentwicklung ab und ist erheblichen Schwankungen unterworfen. Sie kann sich deshalb auch negativ auf den Gesamtertrag auswirken und ggf. sogar zu einem insgesamt negativen Gesamtertrag führen.**

Pioneer Funds – European Equity Target Income

Fundamentale Analyse

- Fokus auf Ertragsgenerierung und langfristigem Kapitalzuwachs
- Ausbalanciertes Portfolio



Stock-Picker

Optionsstrategien (einzelfallbezogen)

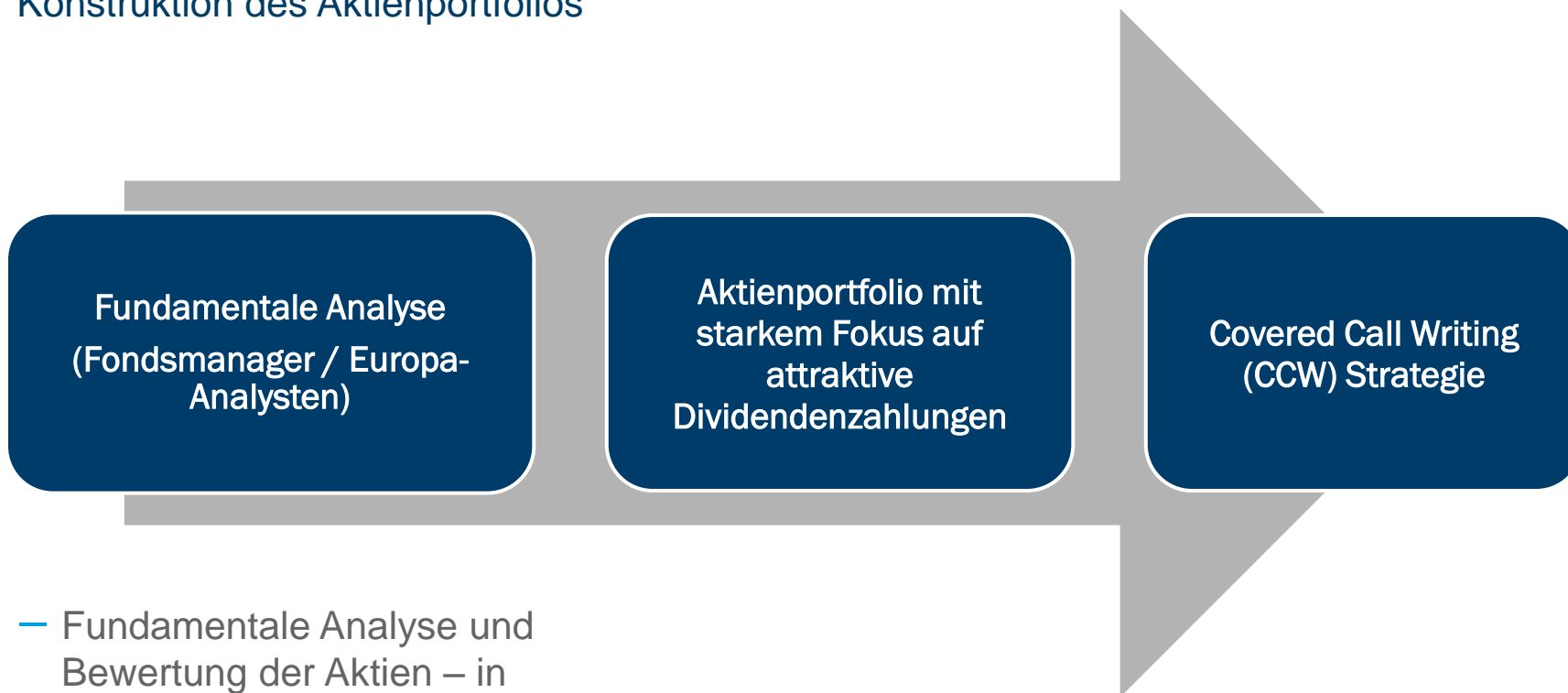
- Fundamentaler Ansatz für die Optionsselektion
- Fokus auf gedeckte Aktienoptionen – keine Indexoptionen oder “naked” Positionen
- Ergebnis: Ertragsgenerierung in einem konservativeren Rahmen



Options-Picker

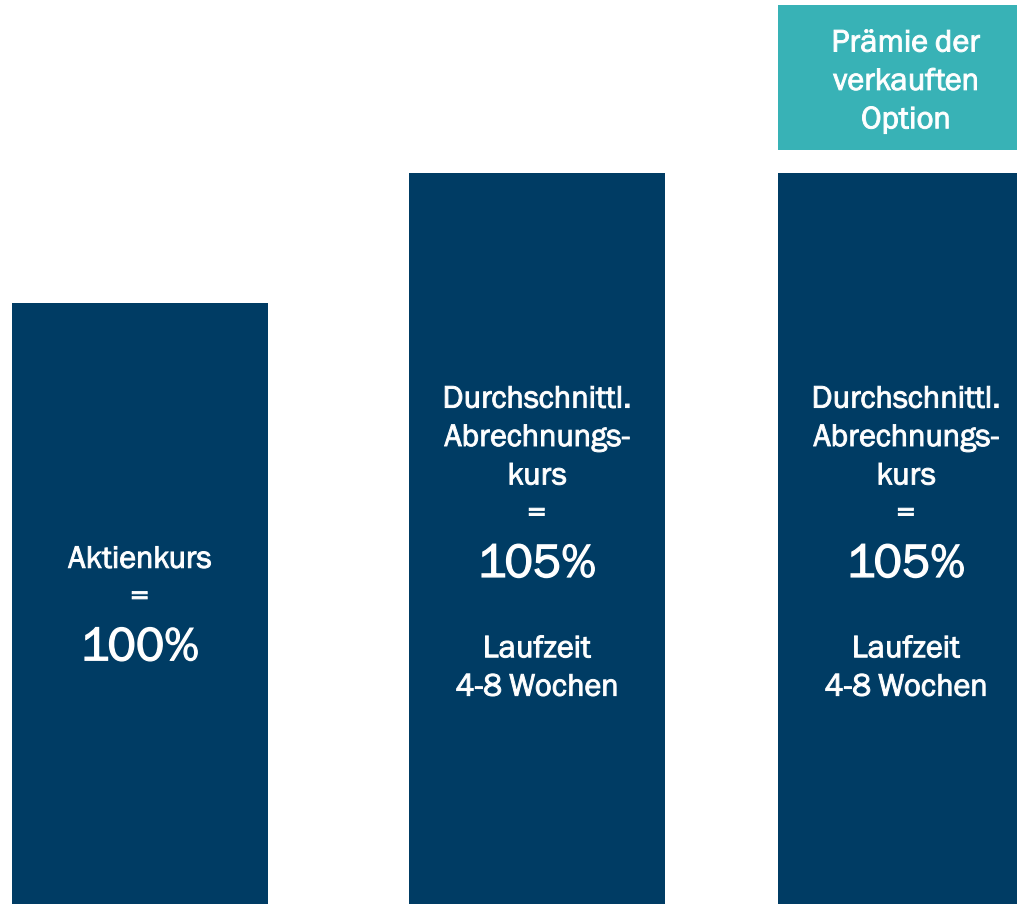
Investmentprozess

Konstruktion des Aktienportfolios



- Fundamentale Analyse und Bewertung der Aktien – in intensivem Austausch mit den europäischen Aktienanalysten
- Analyse aller Dividendenaspekte

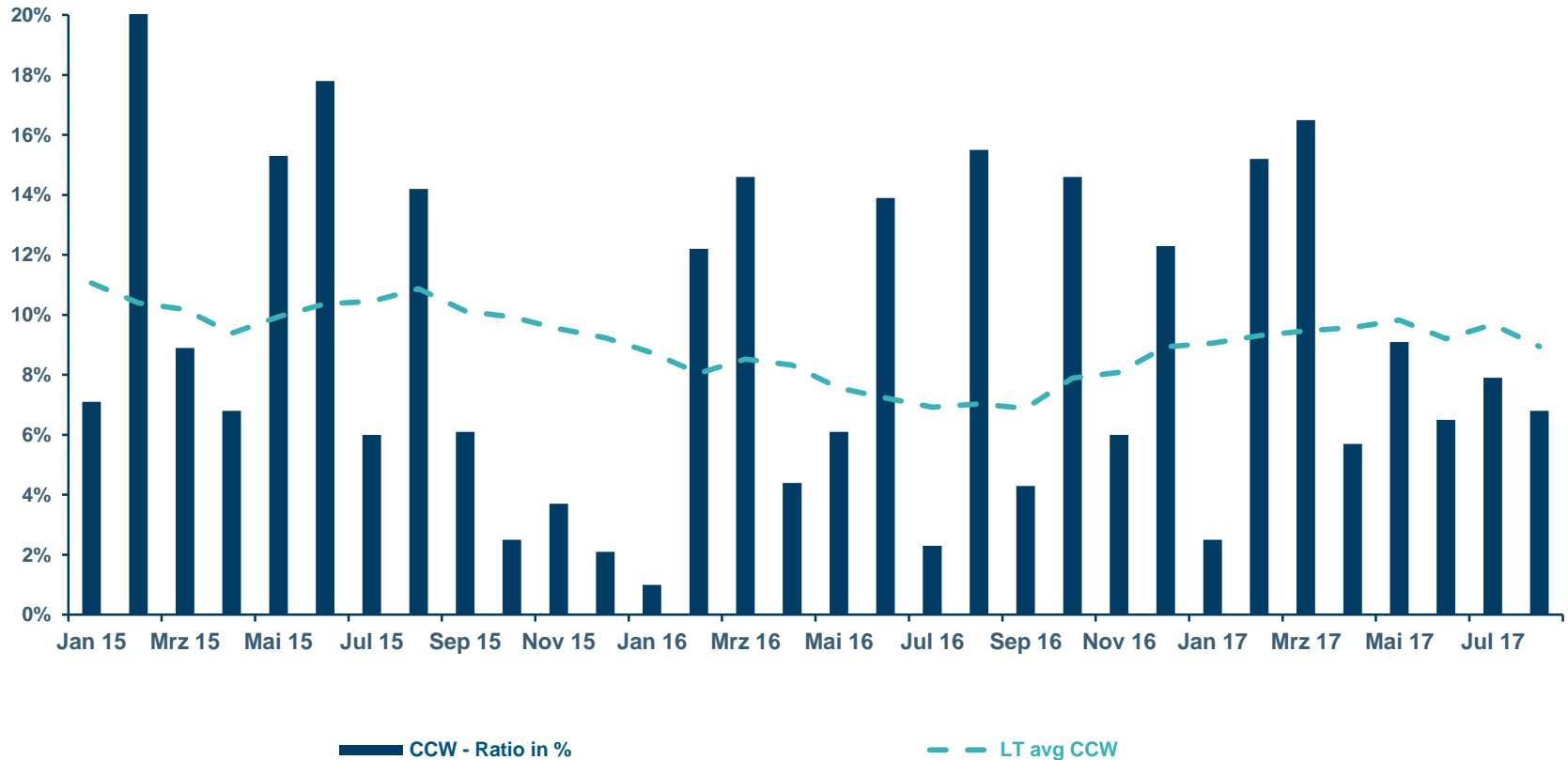
Ertragsoptimierung über Covered Call Writing (CCW)



Quelle: Amundi Asset Management. Beispielhafte Darstellung.

Covered Call Writing (CCW)

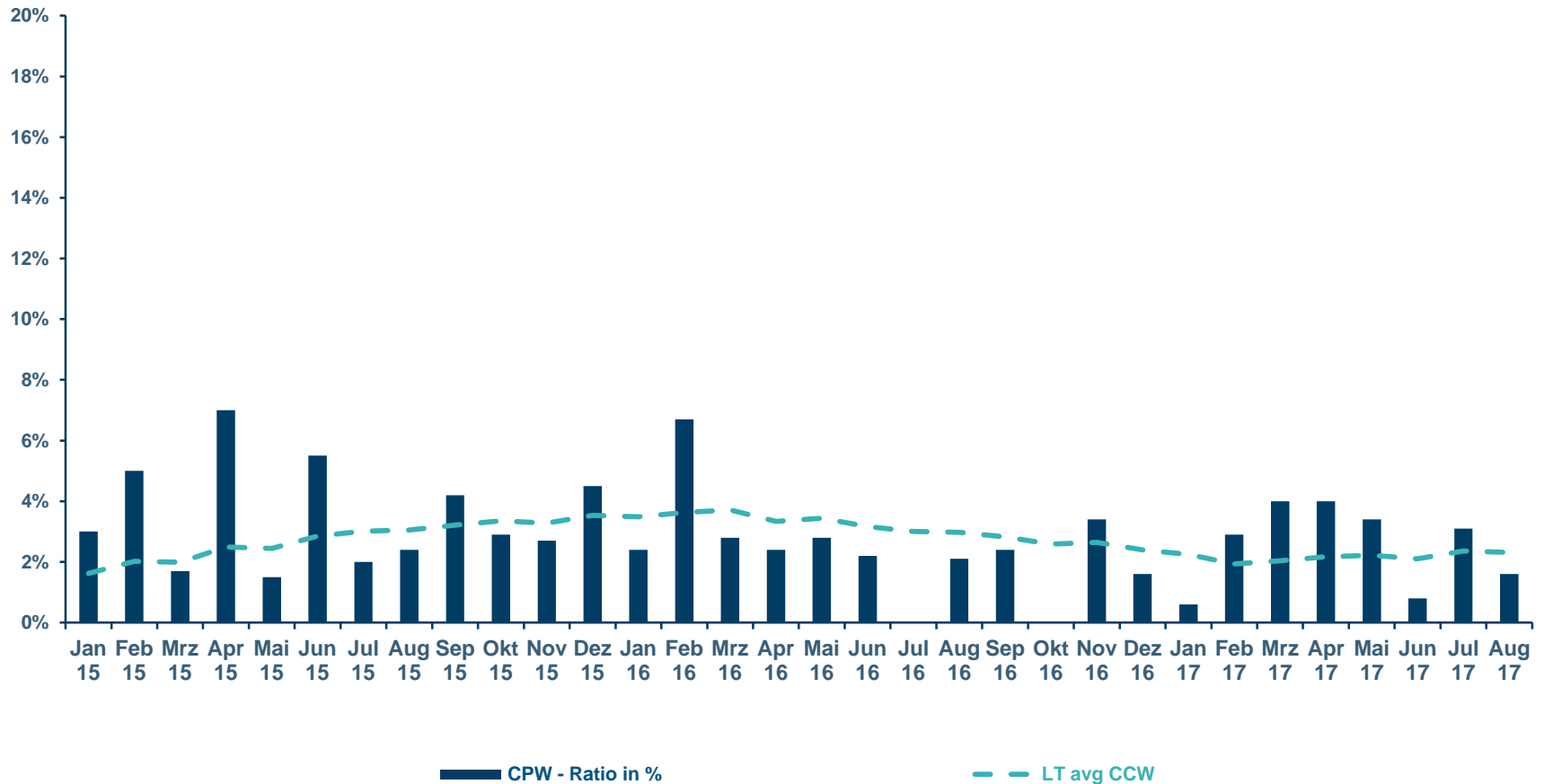
Abhängig vom Marktumfeld und der Attraktivität der Prämien



Quelle: Amundi Asset Management. Stand: 30.09.2017.

Covered Put Writing (CPW)

Abhängig vom Marktumfeld und der Attraktivität der Prämien

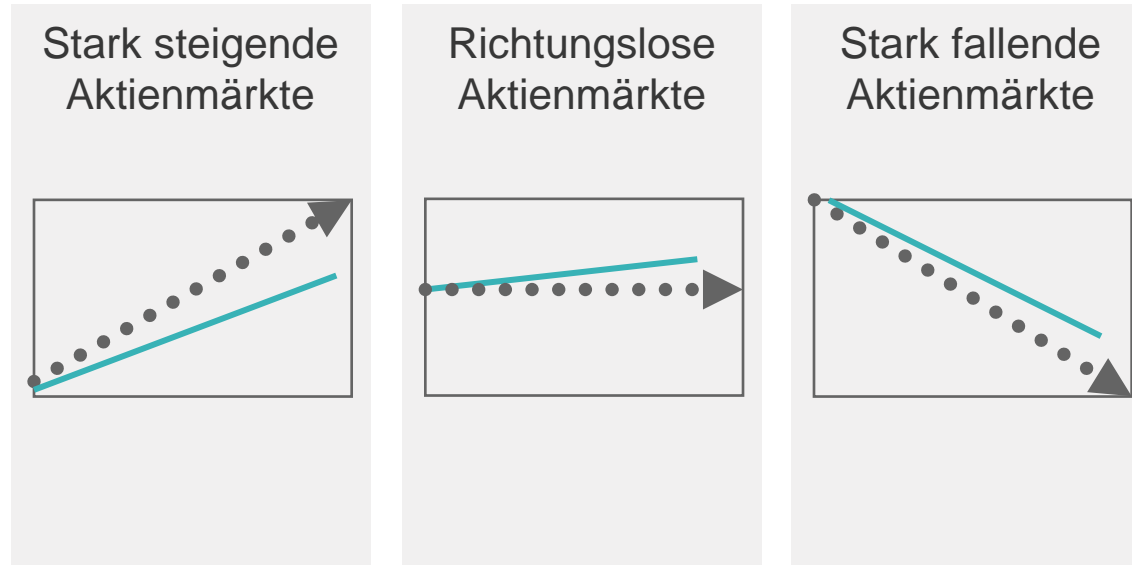


Quelle: Amundi Asset Management. Stand: 30.09.2017.

Pioneer Funds – European Equity Target Income

Tendenzielle Entwicklung der Strategie

Pioneer Funds –
European Equity
Target Income
+
Options-Overlay



.....▶
Trends am
Aktienmarkt

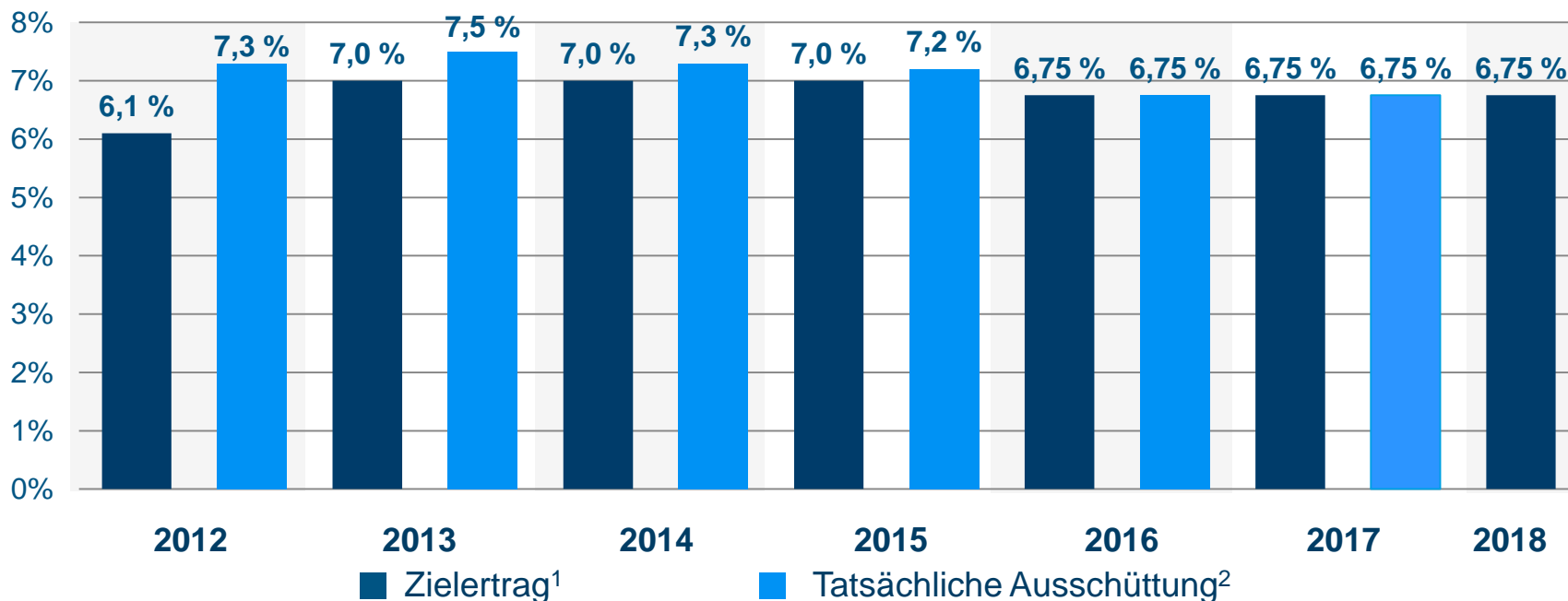
—————
Grundsätzliche
Entwicklung der
Strategie

Inhalt

1. Warum gerade jetzt investieren?
2. Warum Pioneer Funds – European Equity Target Income?
- 3. Warum Amundi Asset Management?**
4. Wertentwicklung und Positionierung
5. Anhang

Zielerträge und Ausschüttungen im Überblick

Pioneer Funds – European Equity Target Income



Quelle: Amundi Asset Management. Stand: 25.01.2018. ¹Prognose für das Gesamtjahr. Brutto vor Kosten. Der Ertrag darf nicht mit einer möglichen Rendite gleichgesetzt werden. Der Zielertrag wird jährlich angepasst und kann nicht garantiert werden. Bitte berücksichtigen Sie, dass der tatsächlich erreichte Wert insbesondere in Zeiten starker Marktschwankungen von der Prognose deutlich (auch nach unten) abweichen kann. ² Die tatsächliche Ausschüttung wird durch die auf Gesamtfondsebene erzielten Erträge und Kosten beeinflusst. Der Ausschüttungsbetrag kann sich neben den Erträgen (nach Abzug von Kosten) aus weiteren Komponenten zusammensetzen. Bruttoausschüttung auf Basis des Rücknahmepreises der Anteilsklasse A, EUR, halbjährlich ausschüttend, jeweils zum 31.12. des vorangegangenen Geschäftsjahrs. **Die in der Vergangenheit erzielten Erfolge sind keine Garantie und kein verlässlicher Indikator für die zukünftige Entwicklung einer Anlage.** Die Wertentwicklung des Fonds hängt nicht zuletzt auch von der Marktentwicklung ab und ist erheblichen Schwankungen unterworfen. Sie kann sich deshalb auch negativ auf den Gesamtertrag auswirken und ggf. sogar zu einem insgesamt negativen Gesamtertrag führen.

Inhalt

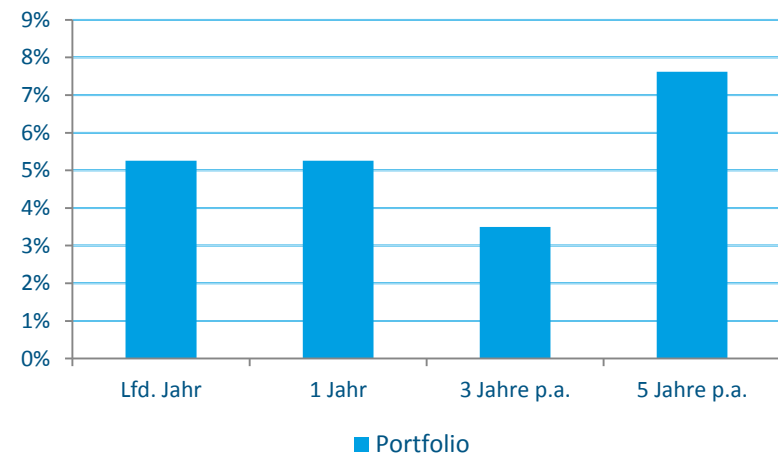
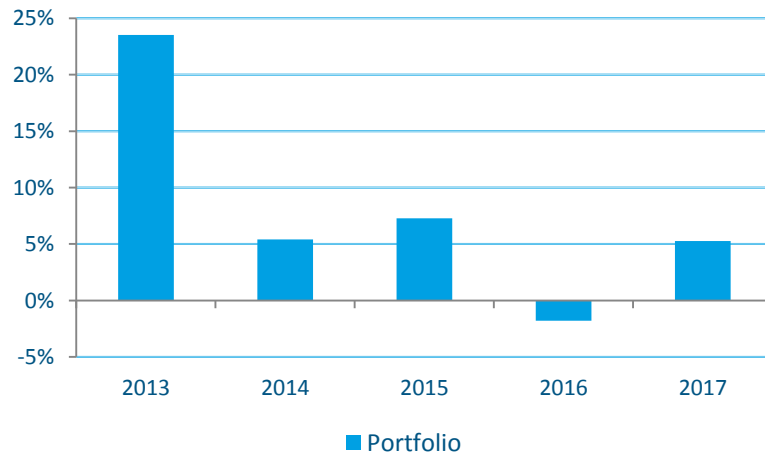
1. Warum gerade jetzt investieren?
2. Warum Pioneer Funds – European Equity Target Income?
3. Warum Amundi Asset Management?
- 4. Wertentwicklung und Positionierung**
5. Anhang

Wertentwicklung über verschiedene Zeiträume

Pioneer Funds – European Equity Target Income

	Wertentwicklung (kumuliert)			
	Lfd. Jahr	1 Jahr	3 Jahre	5 Jahre
Fonds	5,26%	5,26%	10,88%	44,36%

Wertentwicklung (p.a.)		
1 Jahr	3 Jahre	5 Jahre
5,26%	3,50%	7,62%



Stand: 31.12.2017. Bruttowertentwicklung der Anteilsklasse A, EUR, halbjährlich ausschüttend, nach BVI-Methode (www.bvi.de), d.h. ohne Berücksichtigung des Ausgabeaufschlages. Individuelle Kosten wie beispielsweise Gebühren, Provisionen und andere Entgelte sind in der Darstellung nicht berücksichtigt und würden sich bei Berücksichtigung negativ auf die Wertentwicklung auswirken. **Wertentwicklungen in der Vergangenheit sind keine Garantie oder ein verlässlicher Indikator für die zukünftige Entwicklung einer Anlage.**

Wertentwicklung über fünf Jahre

Pioneer Funds – European Equity Target Income



— Pioneer Funds – European Equity Target Income

Stand: 31.12.2017. Bruttowertentwicklung der Anteilsklasse A, EUR, halbjährlich ausschüttend, nach BVI-Methode (www.bvi.de), d.h. ohne Berücksichtigung des Ausgabeaufschlages. Individuelle Kosten wie beispielsweise Gebühren, Provisionen und andere Entgelte sind in der Darstellung nicht berücksichtigt und würden sich bei Berücksichtigung negativ auf die Wertentwicklung auswirken. **Wertentwicklungen in der Vergangenheit sind keine Garantie oder ein verlässlicher Indikator für die zukünftige Entwicklung einer Anlage.**

Top-10-Positionen – Portfoliodaten

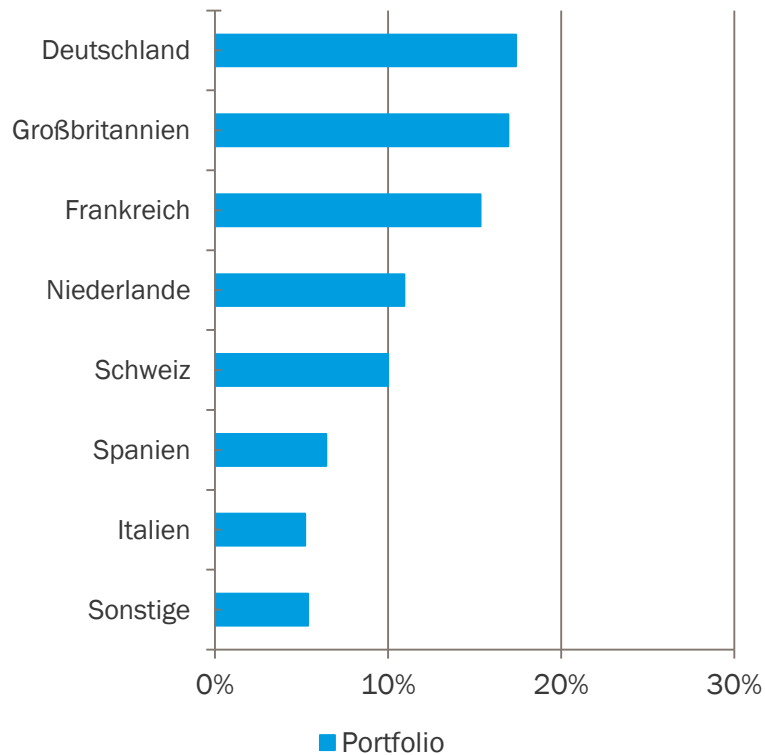
Wertpapier	Gewichtung in % Portfolio	Schätzung der Dividendenrenditen in % für die kommenden 12 Monate
ING	3,7%	4,2%
British American Tobacco	3,7%	3,7%
Total	3,4%	5,2%
Nestle	3,3%	2,9%
Roche	3,2%	3,5%
Siemens	3,2%	3,1%
Royal Dutch	3,1%	5,5%
BP	2,7%	5,6%
ABN Amro	2,5%	5,0%
Orange	2,4%	4,5%

Quelle: Amundi Asset Management. Stand: 31.12.2017.

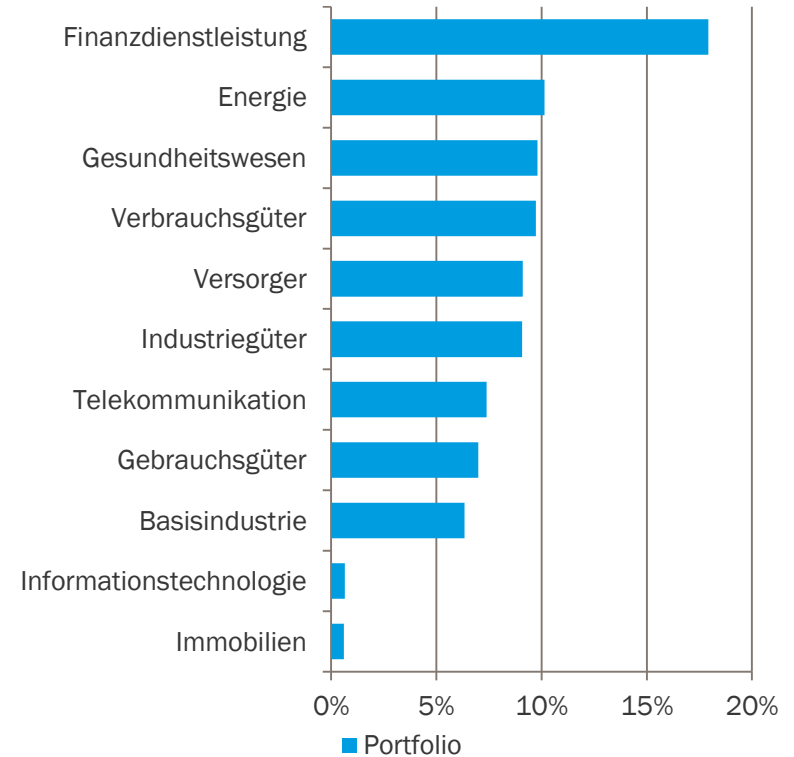
Pioneer Funds – European Equity Target Income

Portfoliostruktur

— nach Ländern



— nach Branchen



Quelle: Amundi Asset Management, Stand: 31.12.2017. Summe kann > oder < 100% sein (wegen Derivaten).

Pioneer Funds – European Equity Target Income

Unser Wettbewerbsvorteil

Ertragschancen: 6,75%* Zielertrag für 2018 (in EUR)

- Das Ziel wird zu Beginn eines jeden Kalenderjahres festgelegt

Brücke zum Aktienmarkt

- Investoren können sich an einem defensiv ausgerichteten Aktienportfolio beteiligen

Reduzierung von Kursschwankungen

- Die Optionsstrategie sowie die grundsätzlich defensiv ausgerichtete Aktienstrategie reduzieren die Volatilität im Portfolio

Halbjährliche Ausschüttungen

- Januar und Juli

*Prognose für das Gesamtjahr. Brutto vor Kosten. Der Ertrag darf nicht mit einer möglichen Rendite gleichgesetzt werden. Die tatsächliche Ausschüttung wird durch die auf Gesamtfondsebene erzielten Erträge und Kosten beeinflusst. Der Ausschüttungsbetrag kann sich neben Dividendenerträgen und Optionsprämien aus weiteren Komponenten zusammensetzen. Der Zielertrag wird jährlich angepasst und kann nicht garantiert werden. Bitte berücksichtigen Sie, dass der tatsächlich erreichte Wert insbesondere in Zeiten starker Marktschwankungen von der Prognose deutlich (auch nach unten) abweichen kann.

Inhalt

1. Warum gerade jetzt investieren?
2. Warum Pioneer Funds – European Equity Target Income?
3. Warum Amundi Asset Management?
4. Wertentwicklung und Positionierung
- 5. Anhang**

Pioneer Funds – European Equity Target Income

Anteilstklasse A, EUR, DSA

Fondsart	Aktien Europa/Euroland
ISIN	LU0701926320
WKN	A1JPBJ
Bloomberg Ticker	PFEETIA
Erste Kursfeststellung	23.11.2011
Ausgabeaufschlag	5,00%
Verwaltungsvergütung p.a.	1,50%
Performancevergütung	Keine
Verwahrstellenvergütung p.a.	0,003% bis 0,5%
Gesamtkostenquote	1,69% per 31.12.2016
Ertragsverwendung	Halbjährlich ausschüttend
Fondsvolumen (alle Anteilstklassen)	2.552,3 Mio. Euro zum 31.12.2017

Soweit nicht anders angegeben erfolgt die Berechnung der Gesamtkostenquote gemäß bzw. analog §166 Abs. 5 KAGB, d.h. ohne Berücksichtigung von Transaktionskosten, für das vergangene Fondsgeschäftsjahr

Pioneer Funds – European Equity Target Income

Anteilstklasse H, EUR, DSA (Mindestanlage 1 Mio. EUR)

Fondsart	Aktien Europa/Euroland
ISIN	LU0701927054
WKN	A1T7PA
Bloomberg Ticker	PEEHESA
Erste Kursfeststellung	19.03.2013
Ausgabeaufschlag	2,00%
Verwaltungsvergütung p.a.	0,80%
Performancevergütung	Keine
Verwahrstellenvergütung p.a.	0,003% bis 0,5%
Gesamtkostenquote	0,99% per 31.12.2016
Ertragsverwendung	Halbjährlich ausschüttend
Fondsvolumen (alle Anteilstklassen)	2.552,3 Mio. Euro zum 31.12.2017

Soweit nicht anders angegeben erfolgt die Berechnung der Gesamtkostenquote gemäß bzw. analog §166 Abs. 5 KAGB, d.h. ohne Berücksichtigung von Transaktionskosten, für das vergangene Fondsgeschäftsjahr

Pioneer Funds – European Equity Target Income

Anteilsklasse I, EUR, DSA (Mindestanlage 10 Mio. EUR)

Fondsart	Aktien Europa/Euroland
ISIN	LU0701927484
WKN	A1JPE3
Bloomberg Ticker	PFEETII
Erste Kursfeststellung	23.11.2011
Ausgabeaufschlag	0,00%
Verwaltungsvergütung p.a.	0,60%
Performancevergütung	Keine
Verwahrstellenvergütung p.a.	0,003% bis 0,5%
Gesamtkostenquote	0,66% per 31.12.2017
Ertragsverwendung	Halbjährlich ausschüttend
Fondsvolumen (alle Anteilsklassen)	2.552,3 Mio. Euro zum 31.12.2017

Soweit nicht anders angegeben erfolgt die Berechnung der Gesamtkostenquote gemäß bzw. analog §166 Abs. 5 KAGB, d.h. ohne Berücksichtigung von Transaktionskosten, für das vergangene Fondsgeschäftsjahr

Pioneer Funds – European Equity Target Income

Das Fondsmanagement-Team



- Karl Huber
- Senior Portfolio Manager
- Branchenerfahrung: 28 Jahre
- Seit 18 Jahren für Amundi Asset Management tätig



- Thomas Radinger
- Senior Portfolio Manager
- Branchenerfahrung: 29 Jahre
- Seit 16 Jahren für Amundi Asset Management tätig

Pioneer Funds – European Equity Target Income

Chancen und Risiken


Chancen

- Besonders geeignet für Anleger, die auf der Suche nach regelmäßig wiederkehrenden Erträgen von Anlagen mit einer hohen Dividendenrendite sind
- Kann zusätzliche Erträge erzielen, indem der Fonds kurzfristige Kauf- bzw. Verkaufsoptionen auf einzelne Aktien im Fonds verkauft/kauft. Im Gegenzug vereinnahmt der Fonds die Optionsprämien
- Ist tendenziell in seitwärts gerichteten und in fallenden Marktphasen dem breiten Aktienmarkt überlegen
- Die Vermögensverteilung orientiert sich nicht an einem Vergleichsindex
- Besonders geeignet für Anleger mit einem langfristigen Anlagehorizont

Risiken

- Die Strategie ist tendenziell in steigenden Märkten einer reinen Aktienanlage unterlegen
- Der Wert der Fondsanteile kann jederzeit unter den Preis fallen, zu dem der Anleger seine Fondsanteile erworben hat
- Allgemeine Aktien- und Marktrisiken (z.B. Kursverfall aufgrund von schwierigen Marktbedingungen)
- Der Einsatz von Derivaten bringt Kontrahentenrisiken mit sich. Das bedeutet die Gefahr der Zahlungsunfähigkeit oder Illiquidität – eine mögliche, vorübergehende oder endgültige Nichterfüllung der Zins- bzw. Tilgungsverpflichtungen. Für Derivate besteht keine gesetzliche oder freiwillige Einlagensicherung

Risiko-Rendite-Profil (SRRI)



- Der SRRI misst das Risiko-Rendite-Profil wie in den wesentlichen Anlegerinformationen (Key Investor Information Document – KIID) dargestellt.
- Der Indikator gibt die Schwankung des Preises für Fondsanteile in Kategorien von 1 bis 7 auf Basis der bisherigen Entwicklung an. Eine Vorhersage künftiger Entwicklung ist damit nicht möglich.
- Die Einstufung des Fonds kann sich künftig ändern und stellt keine Garantie dar. Auch ein Fonds, der in Stufe 1 eingestuft wird, stellt keine völlig risikolose Anlage dar.

Risiko-Rendite-Profil der Anteilsklasse A, EUR, halbjährlich ausschüttend

Rechtliche Hinweise

Der Pioneer Funds ist ein „Fonds commun de placement“ mit verschiedenen, voneinander getrennten Teilfonds, aufgelegt nach luxemburgischem Recht von der Pioneer Asset Management S.A. Einige der Teilfonds können, unter Beachtung des Grundsatzes der Risikostreuung, bis zu 100% ihres Vermögens in übertragbaren Wertpapieren und Geldmarktinstrumenten anlegen, die von einem Mitgliedstaat, dessen Gebietskörperschaften, von einem anderen Mitgliedstaat der OECD, wie beispielsweise die Vereinigten Staaten von Amerika, oder von einer internationalen Einrichtung öffentlich-rechtlichen Charakters, der ein oder mehrere Mitgliedstaaten angehören, begeben oder garantiert werden. Welcher Teilfonds von dieser Möglichkeit Gebrauch machen kann, kann dem jeweils aktuellen Verkaufsprospekt entnommen werden. Sofern nicht anders angegeben, beruhen die in dieser Präsentation enthaltenen Informationen auf Recherchen und Berechnungen von Amundi Asset Management sowie auf öffentlich zugänglichen Quellen, die für zuverlässig gehalten werden, für deren Richtigkeit aber keine Garantie übernommen werden kann. Diese Präsentation ist nur für Vertriebspartner von Amundi Asset Management und nicht zur öffentlichen Verbreitung. Weitergabe sowie Vervielfältigung dieser Unterlage, Verwertung und Mitteilung ihres Inhalts an unberechtigte Dritte, z.B. Personen außerhalb der Firma des Vertriebspartners, ist unzulässig. Sämtliche Rechte sind vorbehalten. Alle hier geäußerten Meinungen beruhen auf heutigen Einschätzungen und können sich ohne Vorankündigung ändern, abhängig von wirtschaftlichen und anderen Rahmenbedingungen. Die in dieser Präsentation diskutierte Anlagemöglichkeit kann je nach ihren speziellen Anlagezielen und ihrer Finanzposition für bestimmte Anleger ungeeignet sein.

Soweit nicht anders angegeben erfolgt die Berechnung der Gesamtkostenquote gemäß bzw. analog § 166 Abs. 5 KAGB, d.h. ohne Berücksichtigung von Transaktionskosten, für das vergangene Fondsgeschäftsjahr. Berechnung der Wertentwicklung nach BVI-Methode (www.bvi.de), d.h. ohne Berücksichtigung des Ausgabeaufschlags. Individuelle Kosten auf Anlegerebene wie beispielsweise Gebühren, Provisionen und Depotkosten sind in der Darstellung nicht berücksichtigt und würden sich bei Berücksichtigung negativ auf die Wertentwicklung auswirken. Wertentwicklungen in der Vergangenheit sind keine Garantie oder ein verlässlicher Indikator für die zukünftige Entwicklung einer Anlage. Es gibt keine Gewähr, dass sich Länder, Märkte oder Branchen wie erwartet entwickeln werden. Investitionen beinhalten gewisse Risiken, darunter politische und währungsbedingte Risiken. Die Rendite und der Wert der zugrunde liegenden Anlage sind Schwankungen unterworfen. Dies kann zum vollständigen Verlust des investierten Kapitals führen.

Die in dieser Präsentation enthaltenen Angaben stellen keine Anlageberatung oder Finanzanalyse dar, sondern geben lediglich eine zusammenfassende Kurzdarstellung wichtiger Merkmale des Fonds. Die vollständigen Angaben zum Fonds sind dem Verkaufsprospekt bzw. den wesentlichen Anlegerinformationen, ergänzt durch den jeweils letzten geprüften Jahresbericht und den jeweiligen Halbjahresbericht, falls dieser mit jüngerem Datum als der Jahresbericht vorliegt, zu entnehmen. Diese Unterlagen stellen die allein verbindliche Grundlage des Kaufs dar. Sie sind in Deutschland kostenfrei in digitaler Form unter www.amundi.de und als Druckstücke bei der Amundi Deutschland GmbH, Arnulfstr. 124–126, D-80636 München, erhältlich. Anteile des hier genannten Fonds dürfen weder in den Vereinigten Staaten von Amerika („USA“) noch an oder für Rechnung von US-Staatsangehörigen oder in den USA ansässigen US-Personen zum Kauf angeboten oder an diese verkauft werden. Gleiches gilt für die Hoheitsgebiete oder Besitztümer, die der Gesetzgebung der USA unterliegen. Dieses Dokument ist kein Verkaufsprospekt und stellt kein Angebot zum Kauf oder Verkauf von Anteilen in Ländern dar, in denen ein solches Angebot nicht rechtmäßig wäre. Außerdem stellt dieses Dokument kein solches Angebot an Personen dar, an die es nach der jeweils anwendbaren Gesetzgebung nicht abgegeben werden darf.

Die Informationen wurden aus den internationalen Einheiten der zur Amundi Gruppe gehörenden Unternehmen zusammengetragen. Das Dokument wurde mit der im Geschäftsverkehr erforderlichen Sorgfalt erstellt. Amundi Asset Management übernimmt jedoch keinerlei Haftung für jedwede Fehler oder Versäumnisse und schließt ausdrücklich jegliche Haftung für Fahrlässigkeit und grobe Fahrlässigkeit aus. Dies gilt neben dem Empfänger dieses Dokuments auch gegenüber Dritten, die dieses Dokument möglicherweise prüfen oder Informationen hieraus verwenden. Der Ausschluss der Haftung bezieht sich auf sämtlich Verluste sowie unmittelbare Schäden und Folgeschäden.

Amundi Deutschland GmbH und Pioneer Asset Management S.A. sind Unternehmen der Amundi Gruppe.



Erfahren Sie mehr:
www.amundi.de

Amundi
ASSET MANAGEMENT