

Raiffeisen Kapitalanlage-Gesellschaft mbH

RAIFFEISEN-NACHHALTIGKEIT-RENT (R)(VTA)

ISIN: **AT0000689971**
WKN: **622847**

Monatsperformance

**-1.2491 %**

Rücknahmepreis

14,23**EUR**

FWW FundStars Rating :



Rabattübersicht

Netto Ausgabeaufschlag 0,00 %

	Rabatt auf Ausgabeaufschlag	Sparplanfähig	VL-fähig
ebase	100%	✓	×
FIL Fondsbank	100%	✓	×
Fondsdepot Bank	100%	✓	×
comdirect	–	×	×
AAB	95%	✓	×
DWS	–	×	×
DAB BNP Paribas	100%	×	×
Softclosing:		×	

Stammdaten

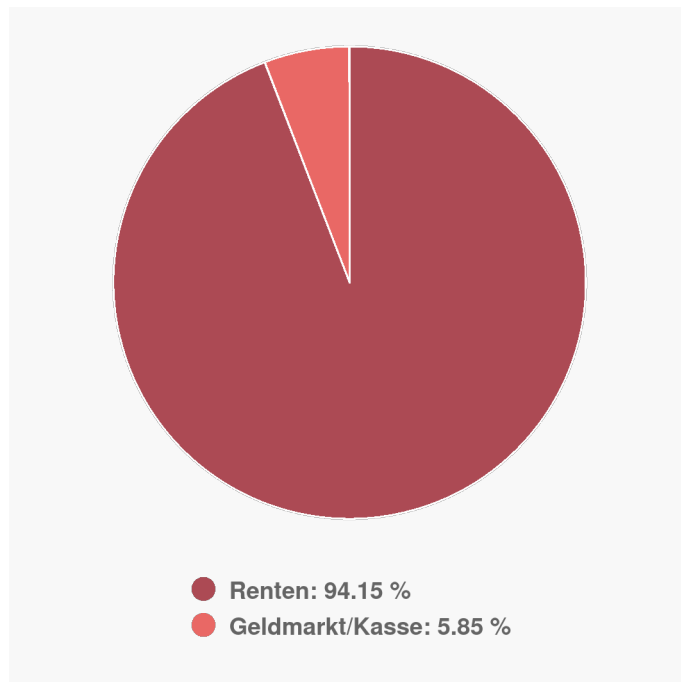
Kategorie:	Rentenfonds allgemein gemischte Laufzeiten	Volumen (Sondervermögen):	884,00 Mio. EUR
Regionenschwerpunkt:	Euroland	Währung:	Euro
Sitz der Depotbank:	Wien	Stand der Daten – Volumen (Sondervermögen):	29.10.2021
Domizil:	Österreich	Ertragsverwendung:	thesaurierend
Manager:	Herr Andreas Bockberger	Ausschüttungsfrequenz:	jährlich
Auflagedatum der Anteilklasse:	24.05.2022	Empfehlung Anlagezeitraum minimal (Kapitalgesellschaft): in Jahren	5
Fonds für institutionelle Anleger:	×		
Steueroptimierter Fonds:	×		
Indexfonds:	×		
Dachfonds:	×		
Fonds ist mündelsicher:	×		
Fonds geschlossen:	×		
Softclosing:	×		
ETF:	×		
Exklusivvertrieb:	×		
Garantiefonds:	×		
Laufzeitfonds:	×		

Anlagegrundsatz

Anlageziel sind regelmäßige Erträge. Zumindest 51% des Fondsvermögens werden in Form von direkt erworbenen Einzeltiteln in Anleihen veranlagt. Emittenten können u.a. Staaten, supranationale Emittenten und/oder Unternehmen sein. Bei der Auswahl der Wertpapiere werden Nachhaltigkeitskriterien berücksichtigt.

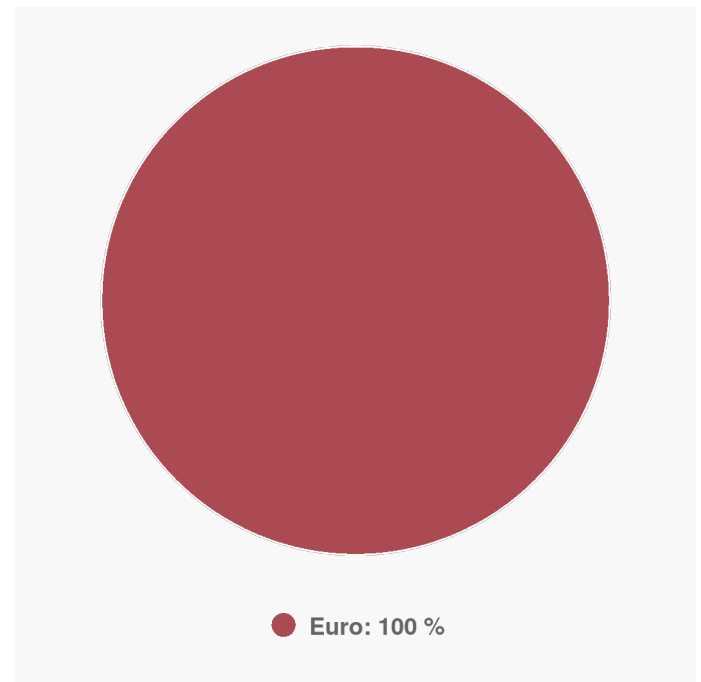
Anlageverteilung & Anlagegrundsatz

Anlageverteilung



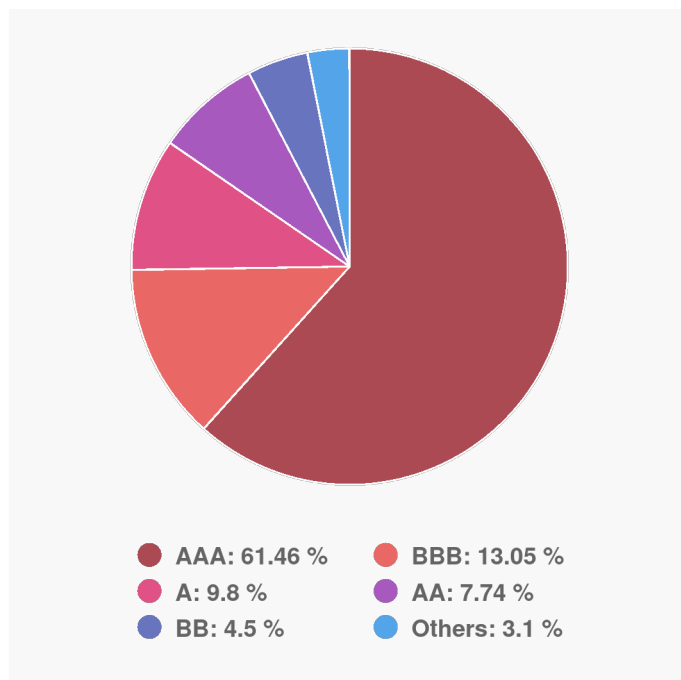
Stand: 29.10.2021

Anlagestruktur nach Währungen



Stand: 29.10.2021

Anlagestruktur nach Ratings



Stand: 29.10.2021

↗ Wertentwicklung

Performance-Chart



Maximum Drawdown seit Auflage:

6,45 %

Maximum Time to Recover seit Auflage:

68 Monat(e)

Performance in Euro

Performance aktuelles Jahr:	-0,56 %
Veränderung zum Vortag:	0,07 %
Performance über 1 Woche:	-0,97 %
Performance über 1 Monat:	-1,25 %
Performance über 3 Monate:	-1,59 %
Performance über 6 Monate:	-0,14 %
Performance über 1 Jahr:	-0,14 %
Performance über 2 Jahre:	1,64 %
Performance über 3 Jahre:	4,40 %
Performance über 5 Jahre:	2,60 %
Performance über 7 Jahre:	2,08 %
Performance über 10 Jahre:	23,52 %
Performance über 15 Jahre:	38,02 %
Performance seit Auflage:	76,99 %

Annualisierte Performance in Euro

Rendite p.a. über 3 Jahre:	1,45 %
Rendite p.a. über 5 Jahre:	0,51 %
Rendite p.a. über 10 Jahre:	2,14 %
Rendite p.a. über 15 Jahre:	2,17 %
Rendite p.a. seit Auflage:	2,97 %

Kennzahlen

	1 Jahr (in Euro)	3 Jahre (in Euro)	5 Jahre (in Euro)	10 Jahre (in Euro)
Volatilität	2,27	3,62	2,96	3,13
Sharpe Ratio	1,44	0,65	0,36	0,67
Alpha	0,33	0,04	0,01	-0,02
Beta	0,66	0,76	0,70	0,79
Korrelationskoeffizient	0,69	0,71	0,70	0,82

Längste Verlustperiode: **4**
in Monaten

★ Rating & Ranking

Ratings

FWW FundStars Rating: 

Quintilsranking


Quintilsranking 1 Woche:  **89 / 91**

Quintilsranking 1 Monat:  **91 / 91**

Quintilsranking 1 Jahr:  **5 / 91**

Quintilsranking 3 Jahre:  **70 / 91**

Quintilsranking 5 Jahre:  **72 / 89**

Quintilsranking seit
Gründung:  **17 / 83**

💰 Publikationen & Kosten

Kostenstruktur

Netto Ausgabeaufschlag	0,00 %
Brutto Ausgabeaufschlag	0,00 %
Laufende Kosten:	0,70 %

Quelle: FWW Fundservices GmbH (2021)

Disclaimer: FondsSuperMarkt stellt ausschließlich Produktinformationen zur Verfügung, die weder eine Anlageberatung noch eine Produktempfehlung darstellen. Alle gemachten Angaben beruhen auf sorgfältig ausgewählten Quellen. Es wird keine Haftung für die Vollständigkeit, inhaltliche Richtigkeit und Aktualität der Informationen von FondsSuperMarkt übernommen.

www.fww.de/disclaimer