

DWS Investment GmbH

DWS ESG INVESTA LD

ISIN: DE0008474008

WKN: 847400

Monatsperformance



+1.0304 %

Rücknahmepreis

205,90

EUR

FWW FundStars Rating :



Rabattübersicht

Netto Ausgabeaufschlag 5,00 %

	Rabatt auf Ausgabeaufschlag	Sparplanfähig	VL-fähig
ebase	100%	✓	✓
FIL Fondsbank	100%	✓	✓
Fondsdepot Bank	100%	✓	✓
comdirect	100%	✓	✗
AAB	95%	✓	✗
DWS	100%	✓	✓
DAB BNP Paribas	100%	✓	✗
Softclosing:			✗

Stammdaten

Kategorie:	Aktienfonds Large Cap
Regionenschwerpunkt:	Deutschland
Sitz der Depotbank:	München
Domizil:	Deutschland
Manager:	Herr Christoph Ohme
Auflagedatum der Anteilklasse:	17.12.1956

Volumen (Sondervermögen):	3.561,00 Mio. EUR
Währung:	Euro
Stand der Daten – Volumen (Sondervermögen):	29.01.2021
Ertragsverwendung:	ausschüttend
Ausschüttungsfrequenz:	jährlich
Letzte Ausschüttung:	0,09 EUR

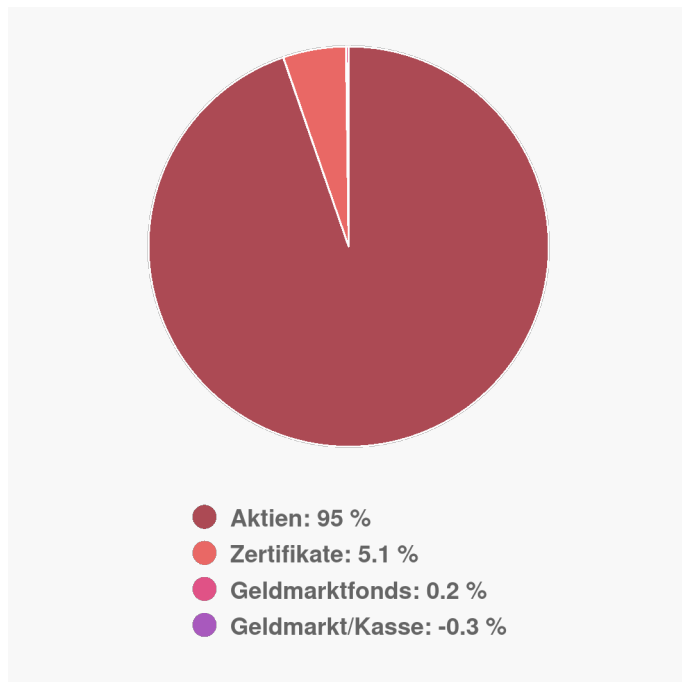
Fonds für institutionelle Anleger:	×
Steueroptimierter Fonds:	×
Indexfonds:	×
Dachfonds:	×
Fonds ist mündelsicher:	✓
Fonds geschlossen:	×
Softclosing:	×
ETF:	×
Exklusivvertrieb:	×
Garantiefonds:	×
Laufzeitfonds:	×

Anlagegrundsatz

Der Fonds investiert hauptsächlich in Deutsche Standardwerte (Blue Chips) aus dem DAX-Index. Bei der Wertpapierauswahl werden ESG-Kriterien berücksichtigt.

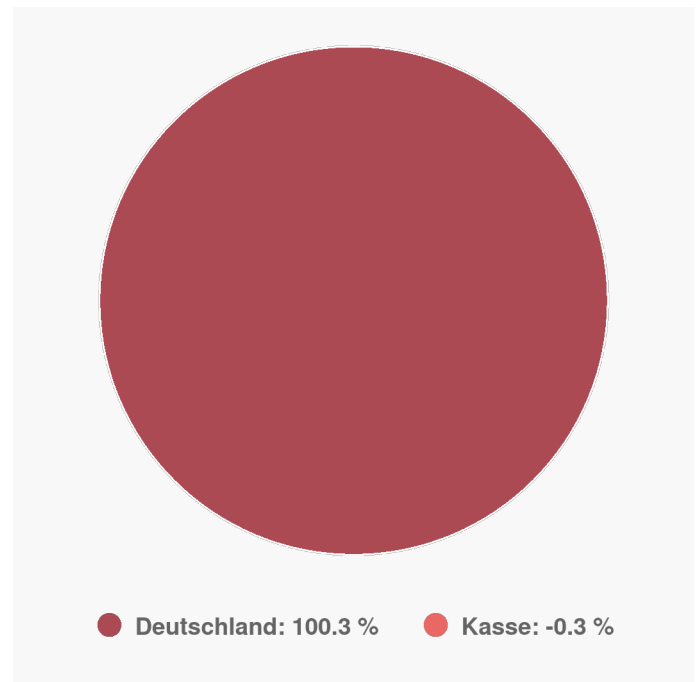
Anlageverteilung & Anlagegrundsatz

Anlageverteilung



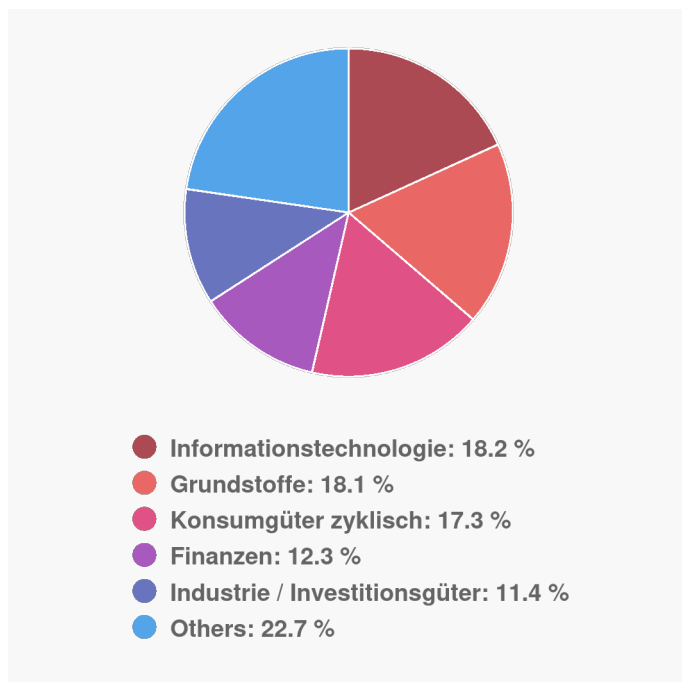
Stand: 29.01.2021

Länderverteilung



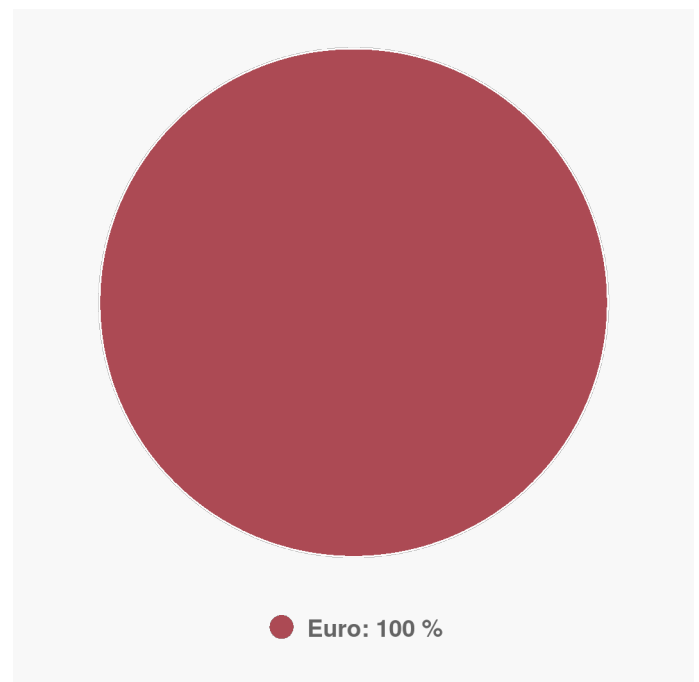
Stand: 29.01.2021

Branchenverteilung



Stand: 29.01.2021

Anlagestruktur nach Währungen



Stand: 29.01.2021

Top 10 Holdings

Linde PLC	9,20 %
SAP	9,10 %
Infineon Technologies	6,30 %
Deutsche Post	4,90 %
Adidas AG	4,60 %
Allianz SE	4,50 %
Bayerische Motoren Werke AG (BMW)	4,50 %
BASF	3,40 %
Muenchener Rueckversicherungs-Gesellschaft AG	3,20 %
Siemens	3,20 %

Stand: 29.01.2021

Wertentwicklung

Performance-Chart



Maximum Drawdown seit Auflage:

69,52 %

Maximum Time to Recover seit Auflage:

89 Monat(e)

Performance in Euro

Performance aktuelles Jahr:	10,10 %
Veränderung zum Vortag:	-0,07 %
Performance über 1 Woche:	0,71 %
Performance über 1 Monat:	1,03 %
Performance über 3 Monate:	8,86 %
Performance über 6 Monate:	19,90 %
Performance über 1 Jahr:	47,23 %
Performance über 2 Jahre:	26,78 %
Performance über 3 Jahre:	12,01 %
Performance über 5 Jahre:	44,36 %
Performance über 7 Jahre:	59,41 %
Performance über 10 Jahre:	109,02 %
Performance über 15 Jahre:	149,41 %
Performance über 20 Jahre:	141,33 %
Performance seit Auflage:	12.343,99 %

Annualisierte Performance in Euro

Rendite p.a. über 3 Jahre:	3,85 %
Rendite p.a. über 5 Jahre:	7,62 %
Rendite p.a. über 10 Jahre:	7,65 %
Rendite p.a. über 15 Jahre:	6,28 %
Rendite p.a. über 20 Jahre:	4,50 %
Rendite p.a. seit Auflage:	7,77 %

Kennzahlen

	1 Jahr (in Euro)	3 Jahre (in Euro)	5 Jahre (in Euro)	10 Jahre (in Euro)
Volatilität	24,11	25,40	21,39	21,26
Sharpe Ratio	1,83	0,19	0,35	0,36
Alpha	0,04	-0,01	-0,09	0,03
Beta	1,18	1,20	1,19	1,16
Korrelationskoeffizient	0,99	0,99	0,99	0,99

Längste Verlustperiode:
in Monaten **6**

★ Rating & Ranking

Ratings

FWW FundStars Rating: 

Quintilsranking


Quintilsranking 1 Woche:  33 / 43

Quintilsranking 1 Monat:  16 / 44

Quintilsranking 1 Jahr:  4 / 43

Quintilsranking 3 Jahre:  22 / 40

Quintilsranking 5 Jahre:  28 / 39

Quintilsranking seit
Gründung:  18 / 42

Publikationen & Kosten

Kostenstruktur

Netto Ausgabeaufschlag	5,00 %
Brutto Ausgabeaufschlag	4,76 %
Laufende Kosten:	1,40 %

Quelle: FWW Fundservices GmbH (2021)

Disclaimer: FondsSuperMarkt stellt ausschließlich Produktinformationen zur Verfügung, die weder eine Anlageberatung noch eine Produktempfehlung darstellen. Alle gemachten Angaben beruhen auf sorgfältig ausgewählten Quellen. Es wird keine Haftung für die Vollständigkeit, inhaltliche Richtigkeit und Aktualität der Informationen von FondsSuperMarkt übernommen.

www.fww.de/disclaimer