

DWS Investment GmbH

FOS RENDITE UND NACHHALTIGKEIT A

ISIN: **DE000DWS0XF8**
WKN: **DWS0XF**

Monatsperformance

**+1.3211 %**

Rücknahmepreis

117,34**EUR**

FWW FundStars Rating :



Rabattübersicht

Netto Ausgabeaufschlag 3,00 %

	Rabatt auf Ausgabeaufschlag	Sparplanfähig	VL-fähig
ebase	100%	✓	×
FIL Fondsbank	100%	✓	×
Fondsdepot Bank	100%	✓	×
comdirect	100%	✓	×
AAB	95%	✓	×
DWS	100%	✓	×
DAB BNP Paribas	100%	×	×
Softclosing:			×

Stammdaten

Kategorie:	Mischfonds defensiv
Regionenschwerpunkt:	Welt
Sitz der Depotbank:	München
Domizil:	Deutschland
Manager:	Group Advised Portfolios
Auflagedatum der Anteilklasse:	03.09.2009
Fonds für institutionelle Anleger:	×
Steueroptimierter Fonds:	×
Indexfonds:	×
Dachfonds:	×
Fonds ist mündelsicher:	×
Fonds geschlossen:	×
Softclosing:	×
ETF:	×
Exklusivvertrieb:	×
Garantiefonds:	×
Laufzeitfonds:	×

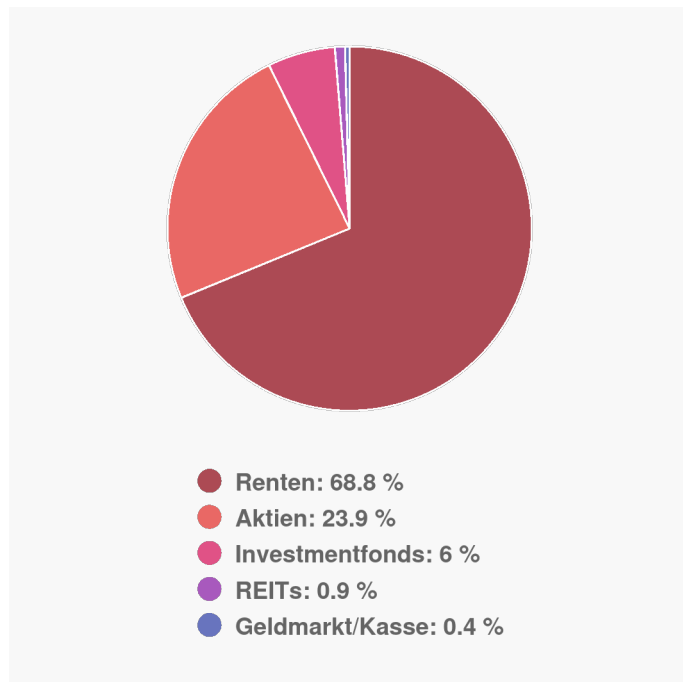
Volumen (Sondervermögen):	864,00 Mio. EUR
Währung:	Euro
Stand der Daten – Volumen (Sondervermögen):	31.08.2020
Ertragsverwendung:	ausschüttend
Ausschüttungsfrequenz:	halbjährlich
Letzte Ausschüttung:	0,70 EUR

Anlagegrundsatz

Der Fonds investiert schwerpunktmäßig in Gesellschaften, die sich durch nachhaltiges Wirtschaften und den effizienten Einsatz von Ressourcen auszeichnen und damit die Voraussetzungen für einen langfristigen Unternehmenserfolg schaffen.

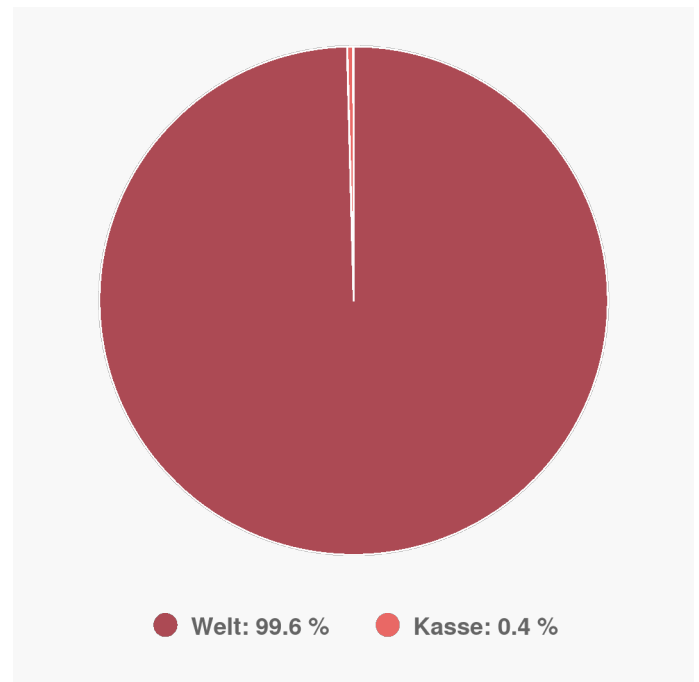
Anlageverteilung & Anlagegrundsatz

Anlageverteilung



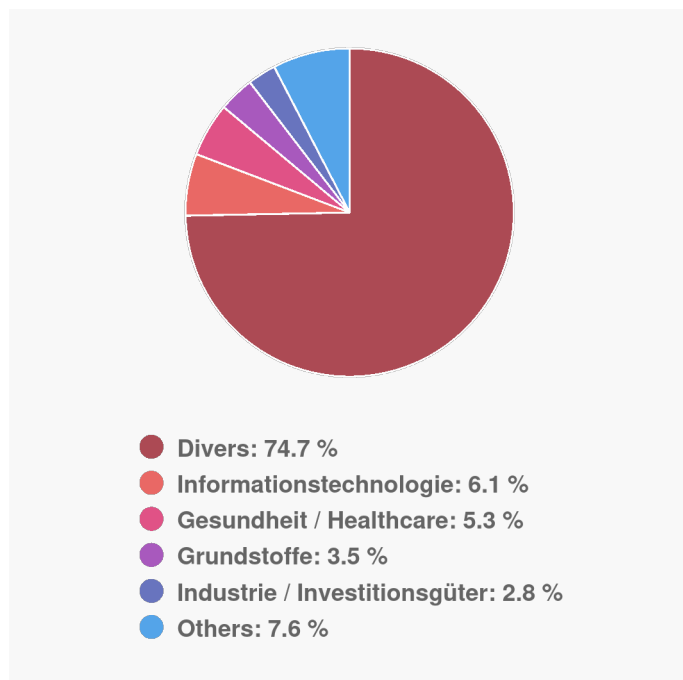
Stand: 31.08.2020

Länderverteilung



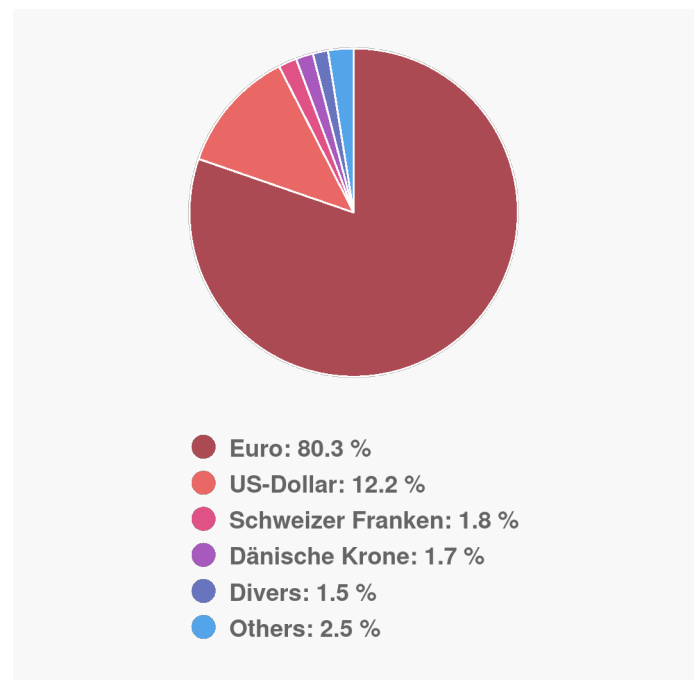
Stand: 31.08.2020

Branchenverteilung



Stand: 31.08.2020

Anlagestruktur nach Währungen



Stand: 31.08.2020

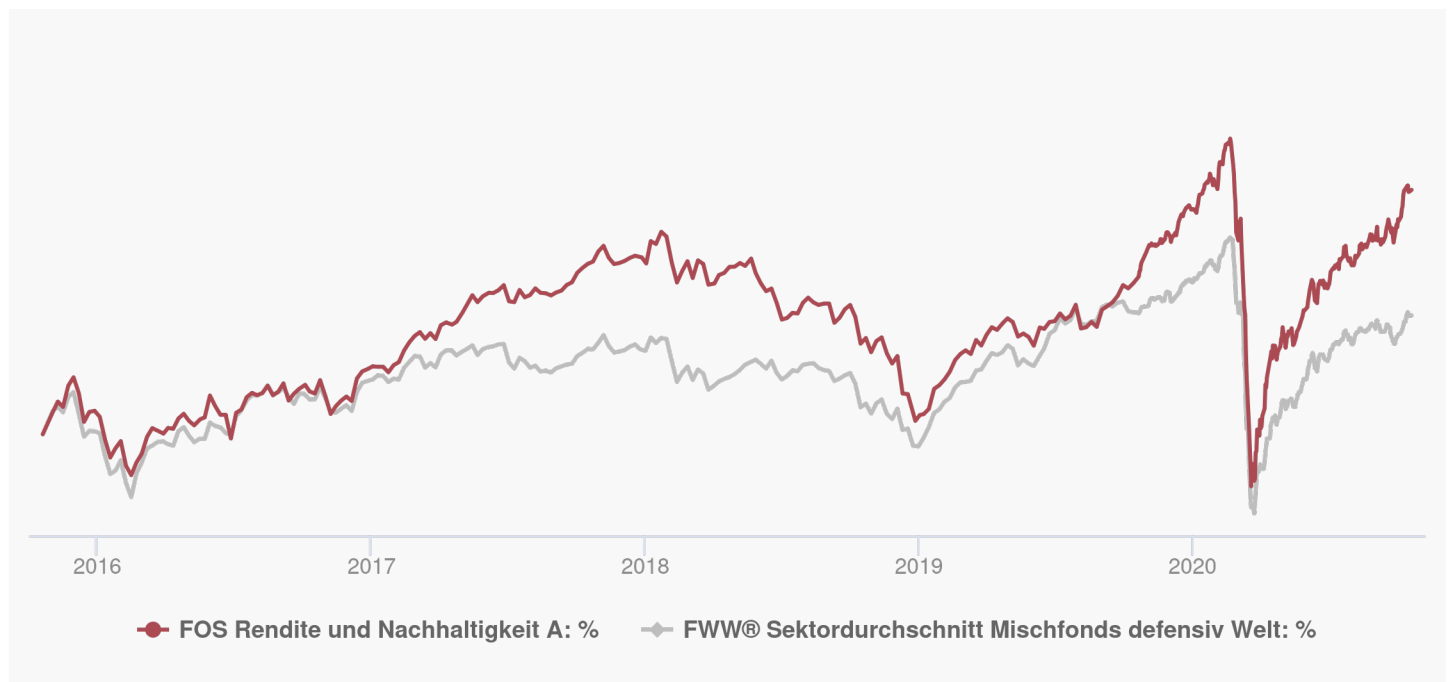
Top 10 Holdings

Germany 14/15.04.30 INFL	1,50 %
Spain 13/30.11.24 INFL	1,40 %
Microsoft Corp.	1,30 %
Spain 16/30.04.26	1,30 %
Germany 15/15.04.26 INFL	1,30 %
Encavis AG	1,30 %
Roche Holding	1,20 %
Tennet Holding 17/26.06.25 MTN	1,20 %
NatWest Group 19/15.11.25	1,20 %
Merck KGaA	1,20 %

Stand: 31.08.2020

↗ Wertentwicklung

Performance-Chart



Maximum Drawdown seit Auflage:

14,97 %

Maximum Time to Recover seit Auflage:

22 Monat(e)

Performance in Euro

Performance aktuelles Jahr:	0,87 %
Veränderung zum Vortag:	0,09 %
Performance über 1 Woche:	-0,10 %
Performance über 1 Monat:	1,32 %
Performance über 3 Monate:	3,14 %
Performance über 6 Monate:	7,36 %
Performance über 1 Jahr:	3,90 %
Performance über 2 Jahre:	6,92 %
Performance über 3 Jahre:	3,41 %
Performance über 5 Jahre:	11,98 %
Performance über 7 Jahre:	23,49 %
Performance über 10 Jahre:	36,82 %
Performance seit Auflage:	42,93 %

Annualisierte Performance in Euro

Rendite p.a. über 3 Jahre:	1,12 %
Rendite p.a. über 5 Jahre:	2,29 %
Rendite p.a. über 10 Jahre:	3,18 %
Rendite p.a. seit Auflage:	3,26 %

Kennzahlen

	1 Jahr (in Euro)	3 Jahre (in Euro)	5 Jahre (in Euro)	10 Jahre (in Euro)
Volatilität	10,71	6,74	5,69	4,83
Sharpe Ratio	0,29	0,17	0,47	0,63
Alpha	0,39	0,03	0,08	0,08
Beta	1,18	1,13	1,12	1,06
Korrelationskoeffizient	0,98	0,95	0,95	0,94

Längste Verlustperiode:
in Monaten **5**

★ Rating & Ranking

Ratings

FWW FundStars Rating: 

Quintilsranking


Quintilsranking 1 Woche:  343 / 401

Quintilsranking 1 Monat:  31 / 413

Quintilsranking 1 Jahr:  34 / 401

Quintilsranking 3 Jahre:  119 / 361

Quintilsranking 5 Jahre:  64 / 317

Quintilsranking seit
Gründung:  59 / 350

💰 Publikationen & Kosten

Kostenstruktur

Netto Ausgabeaufschlag	3,00 %
Brutto Ausgabeaufschlag	2,91 %
Performance Fee:	20,00 %
Laufende Kosten:	0,90 %

Quelle: FWW Fundservices GmbH (2020)

Disclaimer: FondsSuperMarkt stellt ausschließlich Produktinformationen zur Verfügung, die weder eine Anlageberatung noch eine Produktempfehlung darstellen. Alle gemachten Angaben beruhen auf sorgfältig ausgewählten Quellen. Es wird keine Haftung für die Vollständigkeit, inhaltliche Richtigkeit und Aktualität der Informationen von FondsSuperMarkt übernommen.

www.fww.de/disclaimer