

Comgest S.A.

MAGELLAN C

ISIN: FR0000292278

WKN: 577954

Monatsperformance



-1.9023 %

FWW FundStars Rating :



Rabattübersicht

Netto Ausgabeaufschlag 3,25 %

	Rabatt auf Ausgabeaufschlag	Sparplanfähig	VL-fähig
ebase	100%	✓	✓
FIL Fondsbank	100%	✓	✗
Fondsdepot Bank	100%	✓	✓
comdirect	100%	✓	✗
AAB	95%	✓	✗
DWS	100%	✓	✗
DAB BNP Paribas	100%	✓	✗
Softclosing:	✗		

Stammdaten

Kategorie:	Aktiefonds All Cap
Regionenschwerpunkt:	Emerging Markets
Sitz der Depotbank:	Paris
Domizil:	Frankreich
Manager:	Herr Wojciech Stanislawski, Herr Emil Wolter, Herr Charles Biderman, Herr David Raper
Auflegedatum der Anteilklasse:	15.04.1988
Fonds für institutionelle Anleger:	×
Steuroptimierter Fonds:	×
Indexfonds:	×
Dachfonds:	×
Fonds ist mündelsicher:	×
Fonds geschlossen:	×
Softclosing:	×
ETF:	×
Exklusivvertrieb:	×
Garantiefonds:	×
Laufzeitfonds:	×

Volumen (Sondervermögen): **2.106,00 Mio. EUR**

Währung: **Euro**

Stand der Daten – Volumen (Sondervermögen): **28.02.2021**

Ertragsverwendung: **thesaurierend**

Ausschüttungsfrequenz: **jährlich**

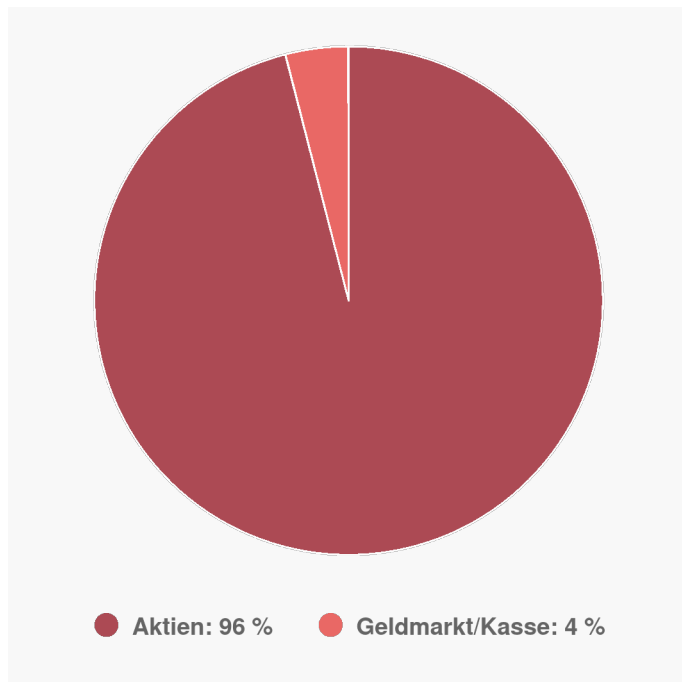
Letzte Ausschüttung: **0,19 EUR**

Anlagegrundsatz

Der Fonds strebt eine mittel- bis langfristige Wertentwicklung ohne Bezug auf einen Index an, und zwar durch eine Auswahl von Anlagen, die Merkmale des einzelnen Unternehmens und nicht von Märkten in Schwellenländern berücksichtigt. Er ist dauerhaft zu mindestens 60% in Werten von Schwellenländern mit einem gegenüber dem Durchschnitt der großen Industrieländer überdurchschnittlichen Wirtschaftswachstum investiert, hauptsächlich in Südostasien, Lateinamerika und Europa, darunter ggf. Frankreich.

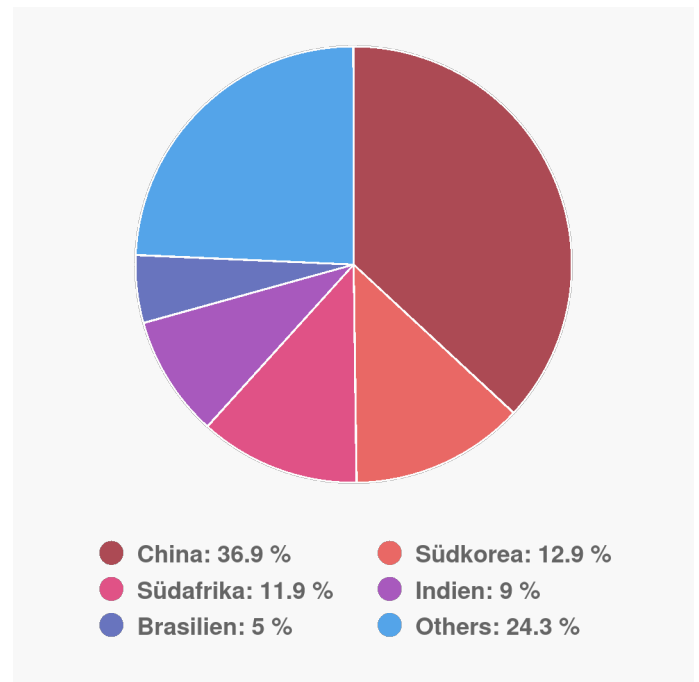
Anlageverteilung & Anlagegrundsatz

Anlageverteilung



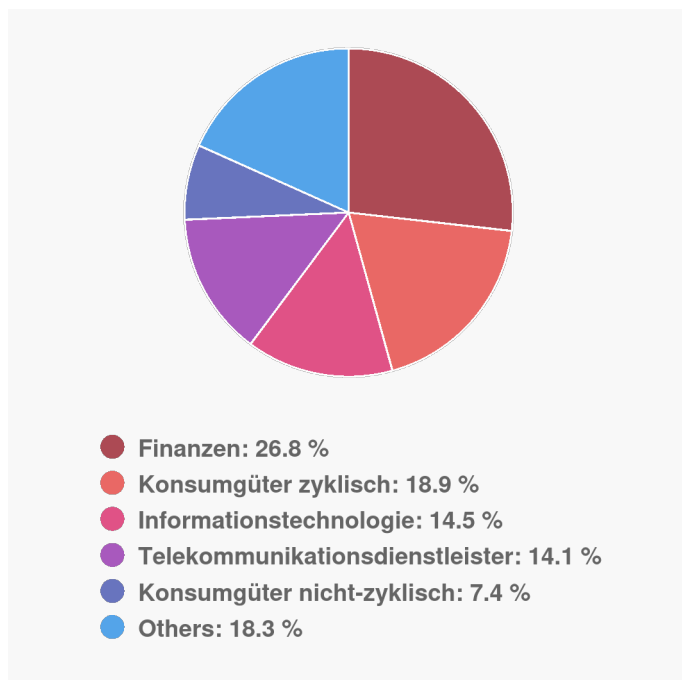
Stand: 28.02.2021

Länderverteilung



Stand: 28.02.2021

Branchenverteilung



Stand: 28.02.2021

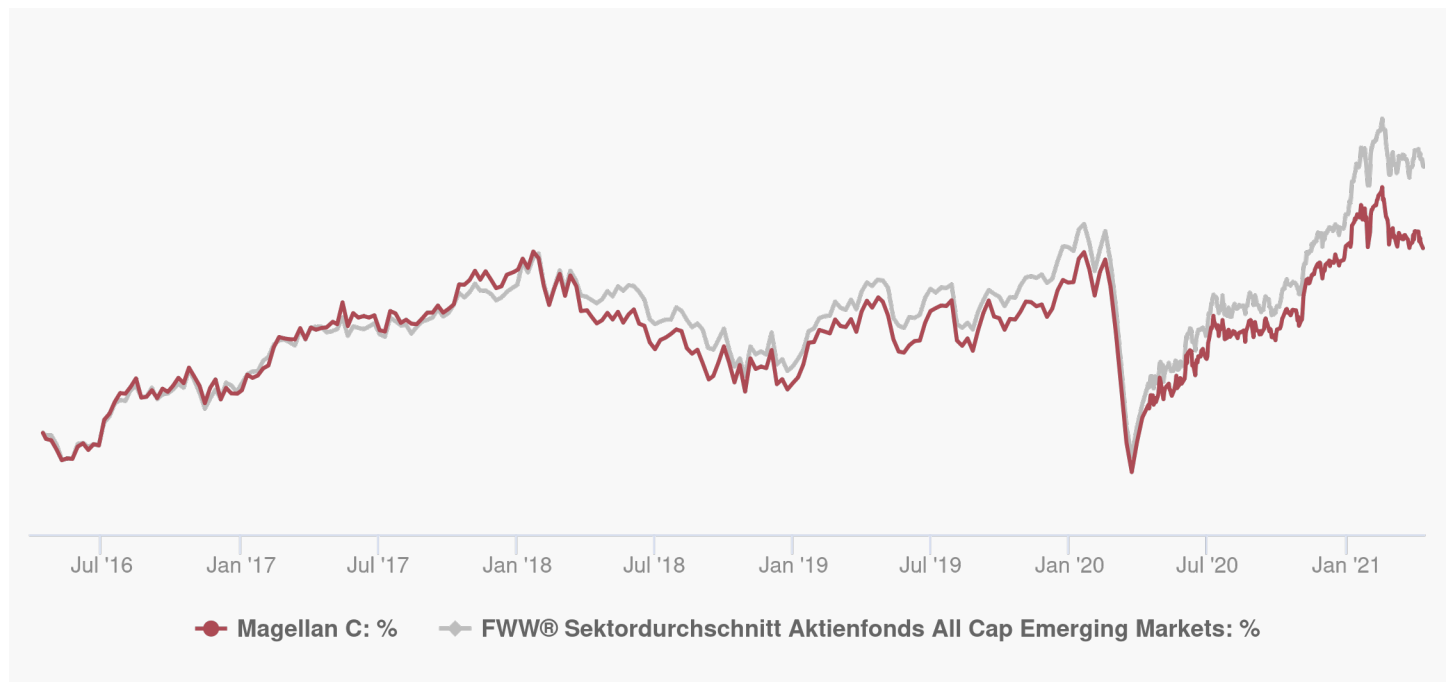
Top 10 Holdings

Samsung Electronics Co., Ltd.	7,10 %
Ping An Insurance (Group)	6,40 %
Alibaba Group Holding Ltd. Sponsored..	6,20 %
Naspers Limited Class N	5,20 %
Housing Development Finance Corporat..	5,00 %

Stand: 28.02.2021

↗ Wertentwicklung

Performance-Chart



Maximum Drawdown seit Auflage: **60,19 %**

Maximum Time to Recover seit Auflage: **46 Monat(e)**

Performance in Euro

Performance aktuelles Jahr:	-0,30 %
Veränderung zum Vortag:	-0,72 %
Performance über 1 Woche:	-2,38 %
Performance über 1 Monat:	-1,90 %
Performance über 3 Monate:	-4,12 %
Performance über 6 Monate:	10,04 %
Performance über 1 Jahr:	29,88 %
Performance über 2 Jahre:	9,04 %
Performance über 3 Jahre:	10,32 %
Performance über 5 Jahre:	41,25 %
Performance über 7 Jahre:	58,15 %
Performance über 10 Jahre:	60,30 %
Performance über 15 Jahre:	132,50 %
Performance über 20 Jahre:	526,22 %

Annualisierte Performance in Euro

Rendite p.a. über 3 Jahre:	3,33 %
Rendite p.a. über 5 Jahre:	7,15 %
Rendite p.a. über 10 Jahre:	4,83 %
Rendite p.a. über 15 Jahre:	5,79 %
Rendite p.a. über 20 Jahre:	9,61 %

Kennzahlen

	1 Jahr (in Euro)	3 Jahre (in Euro)	5 Jahre (in Euro)	10 Jahre (in Euro)
Volatilität	11,98	16,93	14,25	14,25
Sharpe Ratio	3,21	0,24	0,54	0,35
Alpha	-0,53	-0,22	-0,16	0,03
Beta	0,96	0,96	0,98	0,95
Korrelationskoeffizient	0,90	0,97	0,96	0,95

Längste Verlustperiode:
in Monaten **5**

Rating & Ranking

Ratings

FWW FundStars Rating: 

Quintilsranking

Quintilsranking 1 Woche:  136 / 240

Quintilsranking 1 Monat:  175 / 249

Quintilsranking 1 Jahr:  206 / 240

Quintilsranking 3 Jahre:  168 / 211

Quintilsranking 5 Jahre:  141 / 182

Publikationen & Kosten

Kostenstruktur

Netto Ausgabeaufschlag **3,25 %**

Brutto Ausgabeaufschlag **3,15 %**

Laufende Kosten: **2,07 %**

Quelle: FWW Fundservices GmbH (2021)

Disclaimer: FondsSuperMarkt stellt ausschließlich Produktinformationen zur Verfügung, die weder eine Anlageberatung noch eine Produktempfehlung darstellen. Alle gemachten Angaben beruhen auf sorgfältig ausgewählten Quellen. Es wird keine Haftung für die Vollständigkeit, inhaltliche Richtigkeit und Aktualität der Informationen von FondsSuperMarkt übernommen.

www.fww.de/disclaimer