

Comgest Asset Management International Limited

COMGEST GROWTH INDIA

ISIN: IE00B03DF997

WKN: A0D9E5

Monatsperformance



-2.107 %

FWW FundStars Rating :



Rabattübersicht

Netto Ausgabeaufschlag 4,00 %

	Rabatt auf Ausgabeaufschlag	Sparplanfähig	VL-fähig
ebase	100%	✓	×
FIL Fondsbank	100%	✓	×
Fondsdepot Bank	100%	✓	×
comdirect	100%	✓	×
AAB	95%	✓	×
DWS	100%	✓	×
DAB BNP Paribas	100%	✓	×
Softclosing:	×		

Stammdaten

Kategorie:	Aktiefonds All Cap
Regionenschwerpunkt:	Indien
Sitz der Depotbank:	Irland
Domizil:	Irland
Manager:	Herr Manish Shah, Herr Bhuvnesh Singh, Frau Swati Madhabushi
Auflagedatum der Anteilklasse:	04.01.2005
Fonds für institutionelle Anleger:	×
Steueroptimierter Fonds:	×
Indexfonds:	×
Dachfonds:	×
Fonds ist mündelsicher:	×
Fonds geschlossen:	×
Softclosing:	×
ETF:	×
Exklusivvertrieb:	×
Garantiefonds:	×
Laufzeitfonds:	×

Volumen (Sondervermögen): **116,00 Mio. EUR**

Währung: **US-Dollar**

Stand der Daten – Volumen (Sondervermögen): **31.03.2021**

Ertragsverwendung: **thesaurierend**

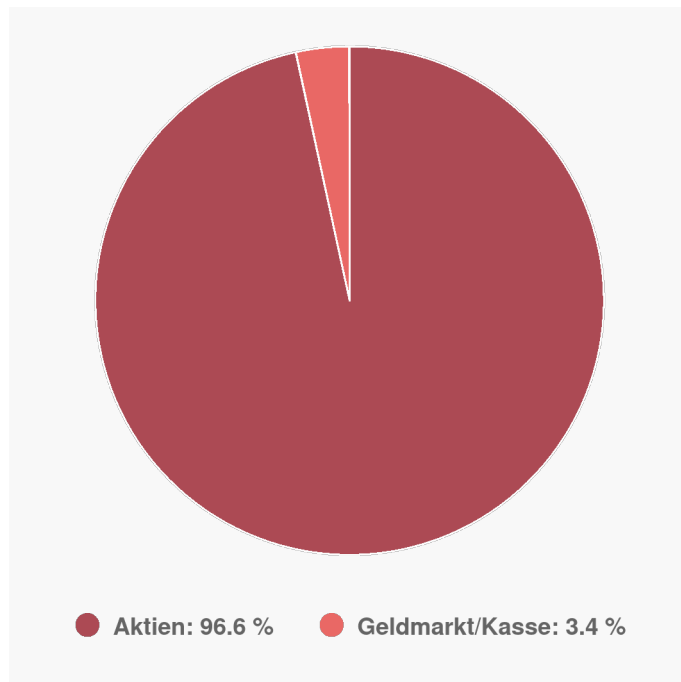
Ausschüttungsfrequenz: **jährlich**

Anlagegrundsatz

Anlageziel ist die langfristige Wertsteigerung des Fonds. Der Fonds investiert in ein Portfolio gut geführter Unternehmen mit langfristigen Wachstumsaussichten. Der Fonds legt mindestens zwei Drittel seiner Vermögenswerte in Wertpapieren an, die von an geregelten Märkten in Indien oder anderen Ländern der Welt notierten oder gehandelten Unternehmen ausgegeben wurden, die ihren Geschäftssitz in Indien haben oder vorwiegend in Indien geschäftlich tätig sind.

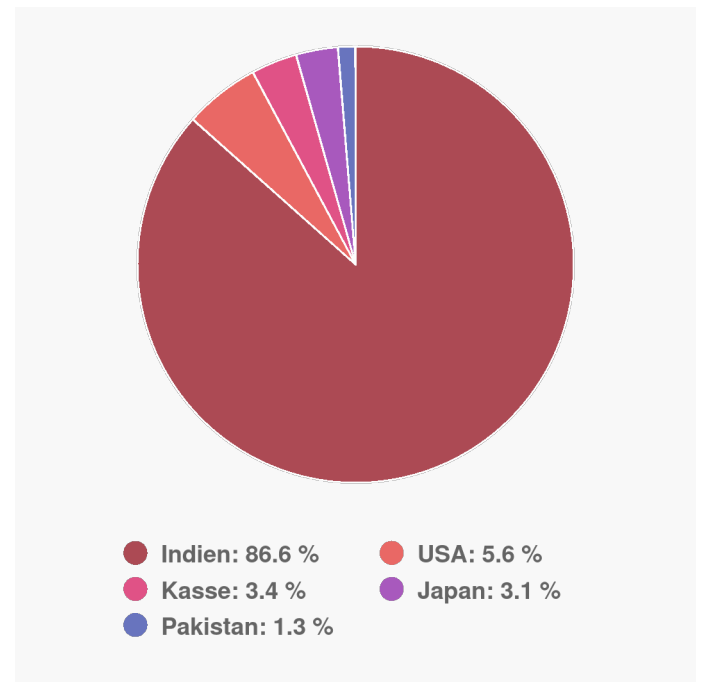
Anlageverteilung & Anlagegrundsatz

Anlageverteilung



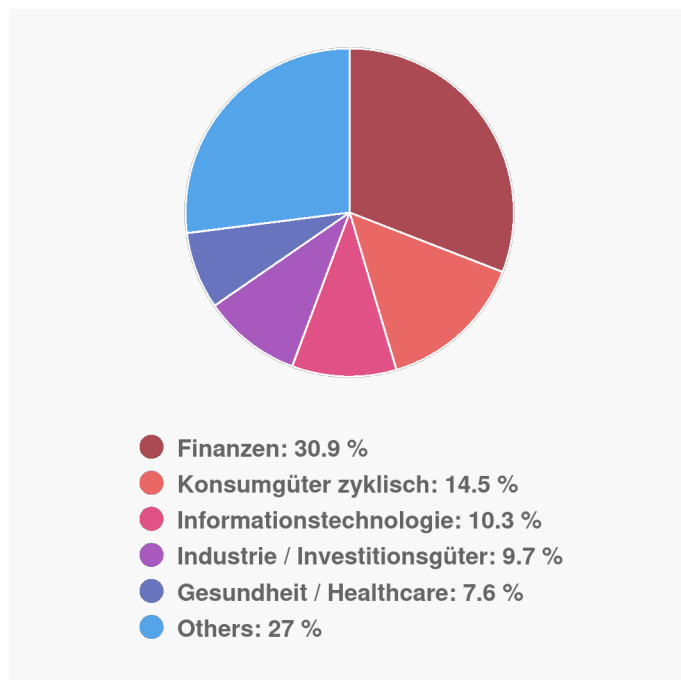
Stand: 31.03.2021

Länderverteilung



Stand: 31.03.2021

Branchenverteilung



Stand: 31.03.2021

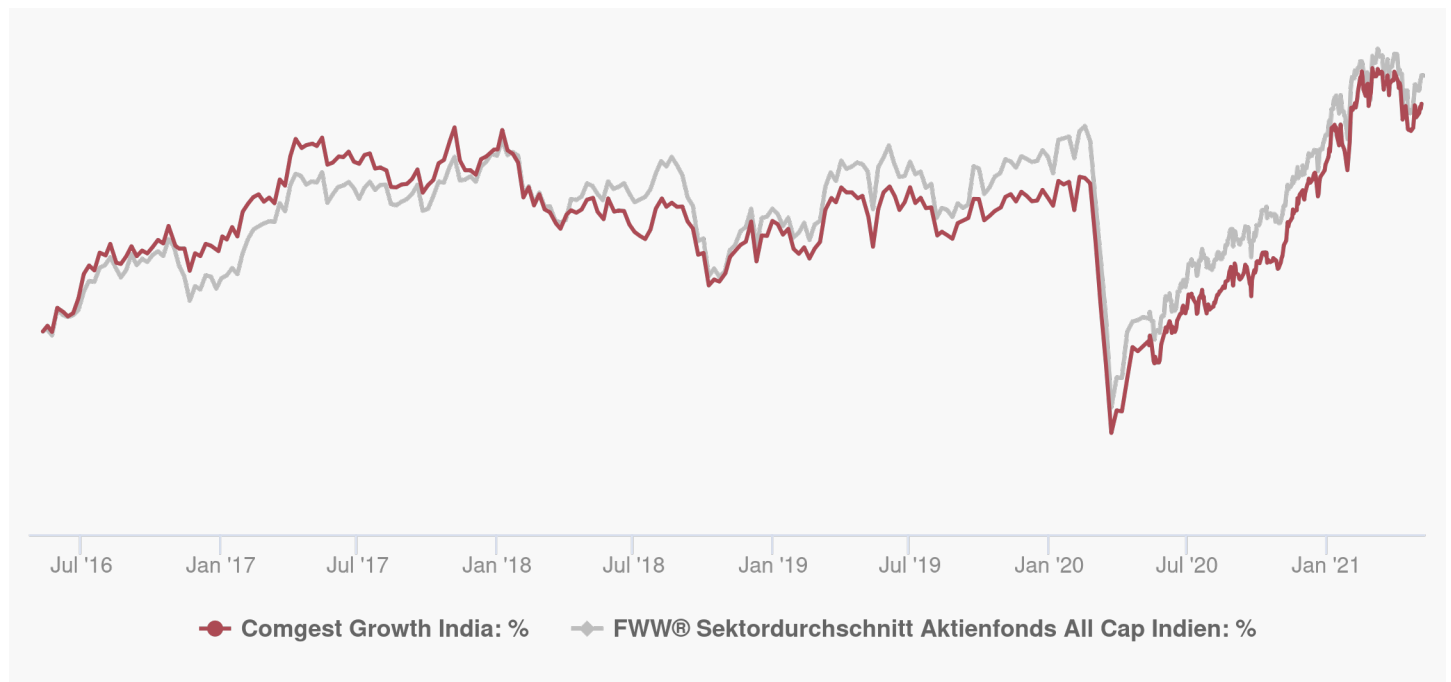
Top 10 Holdings

Housing Development Finance Corporat..	7,60 %
Cognizant Technology Solutions Corpo..	5,60 %
Larsen & Toubro Ltd.	4,90 %
Adani Ports & Special Economic Zone ..	4,80 %
Infosys Limited	4,70 %

Stand: 31.03.2021

↗ Wertentwicklung

Performance-Chart



Maximum Drawdown seit Auflage: **61,25 %**

Maximum Time to Recover seit Auflage: **47 Monat(e)**

Performance in Euro

Performance aktuelles Jahr:	9,02 %
Veränderung zum Vortag:	0,66 %
Performance über 1 Woche:	1,87 %
Performance über 1 Monat:	-2,11 %
Performance über 3 Monate:	0,83 %
Performance über 6 Monate:	23,81 %
Performance über 1 Jahr:	48,13 %
Performance über 2 Jahre:	18,20 %
Performance über 3 Jahre:	15,02 %
Performance über 5 Jahre:	46,23 %
Performance über 7 Jahre:	130,86 %
Performance über 10 Jahre:	110,97 %
Performance über 15 Jahre:	222,48 %
Performance seit Auflage:	512,11 %

Annualisierte Performance in Euro

Rendite p.a. über 3 Jahre:	4,77 %
Rendite p.a. über 5 Jahre:	7,90 %
Rendite p.a. über 10 Jahre:	7,75 %
Rendite p.a. über 15 Jahre:	8,12 %


Kennzahlen

	1 Jahr (in Euro)	3 Jahre (in Euro)	5 Jahre (in Euro)	10 Jahre (in Euro)
Volatilität	18,66	25,39	21,18	22,00
Sharpe Ratio	2,04	0,18	0,37	0,34
Alpha	-0,42	-0,02	-0,05	0,03
Beta	1,21	1,03	1,02	1,02
Korrelationskoeffizient	0,91	0,97	0,96	0,96

Längste Verlustperiode: **4**
in Monaten

★ Rating & Ranking

Ratings


FWW FundStars Rating: 

Quintilsranking

Quintilsranking 1 Woche:  15 / 41

Quintilsranking 1 Monat:  39 / 42

Quintilsranking 1 Jahr:  13 / 41

Quintilsranking 3 Jahre:  26 / 38

Quintilsranking 5 Jahre:  26 / 36

💰 Publikationen & Kosten

Kostenstruktur

Netto Ausgabeaufschlag	4,00 %
Brutto Ausgabeaufschlag	3,85 %
Laufende Kosten:	1,94 %

Quelle: FWW Fundservices GmbH (2021)

Disclaimer: FondsSuperMarkt stellt ausschließlich Produktinformationen zur Verfügung, die weder eine Anlageberatung noch eine Produktempfehlung darstellen. Alle gemachten Angaben beruhen auf sorgfältig ausgewählten Quellen. Es wird keine Haftung für die Vollständigkeit, inhaltliche Richtigkeit und Aktualität der Informationen von FondsSuperMarkt übernommen.

www.fww.de/disclaimer