

AllianceBernstein (Luxembourg) S.à r.l.

AB SICAV I - INTERNATIONAL HEALTH CARE PORTF. A

ISIN: LU0058720904

WKN: 974522

Monatsperformance



+2.947 %

FWW FundStars Rating :



Rabattübersicht

Netto Ausgabeaufschlag 5,00 %

	Rabatt auf Ausgabeaufschlag	Sparplanfähig	VL-fähig
ebase	100%	✓	×
FIL Fondsbank	100%	✓	×
Fondsdepot Bank	100%	✓	✓
comdirect	100%	✓	×
AAB	95%	✓	×
DWS	100%	✓	×
DAB BNP Paribas	100%	×	×
Softclosing:	×		

Stammdaten

Kategorie:	Aktienfonds Gesundheit / Pharma	Volumen (Sondervermögen):	1.345,00 Mio. EUR
Regionenschwerpunkt:	Welt	Währung:	US-Dollar
Sitz der Depotbank:	Luxemburg	Stand der Daten – Volumen (Sondervermögen):	28.02.2021
Domizil:	Luxemburg	Ertragsverwendung:	thesaurierend
Manager:	Herr John H. Fogarty, Herr Vinay Thapar	Ausschüttungsfrequenz:	jährlich
Auflagedatum der Anteilklasse:	05.07.1995		

Fonds für institutionelle Anleger: ×

Steuroptimierter Fonds: ×

Indexfonds: ×

Dachfonds: ×

Fonds ist mündelsicher: ×

Fonds geschlossen: ×

Softclosing: ×

ETF: ×

Exklusivvertrieb: ×

Garantiefonds: ×

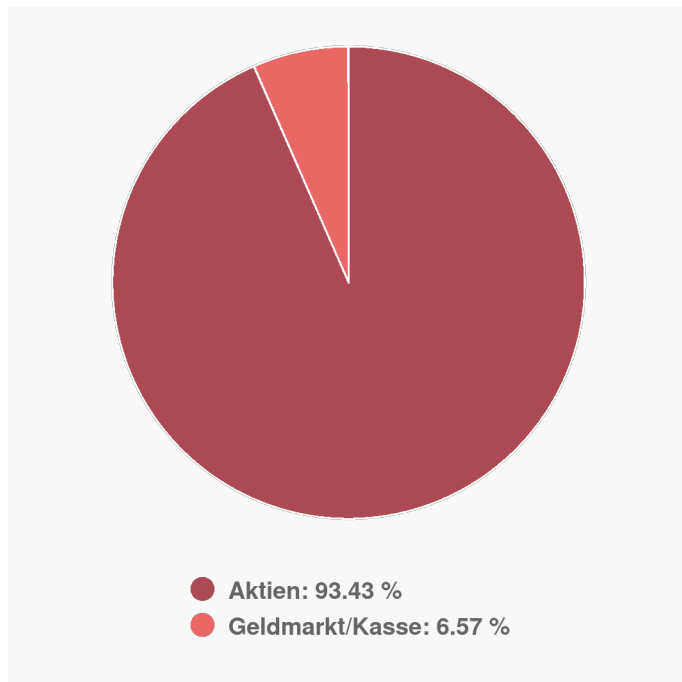
Laufzeitfonds: ×

Anlagegrundsatz

Überalterung der Gesellschaft in Industrieländern sowie zu erwartende künftige zahlungskräftige Mittelschichten in vielen Schwellenländern als zwei Merkmale der demographischen Entwicklungen, sollten deutliche Auswirkung auf die weltweiten Gesundheitsausgaben haben. Der Fonds investiert daher in globale Aktien aus dem Pharmabereich inkl. Generika, Biotechnologie, Medizintechnik und medizinische Dienstleistungen, um von demographischen Potenzialen des Gesundheitssektors zu profitieren. Der Fonds greift auf die hohe Expertise der KAG im Management von Assets im Gesundheitswesen zurück.

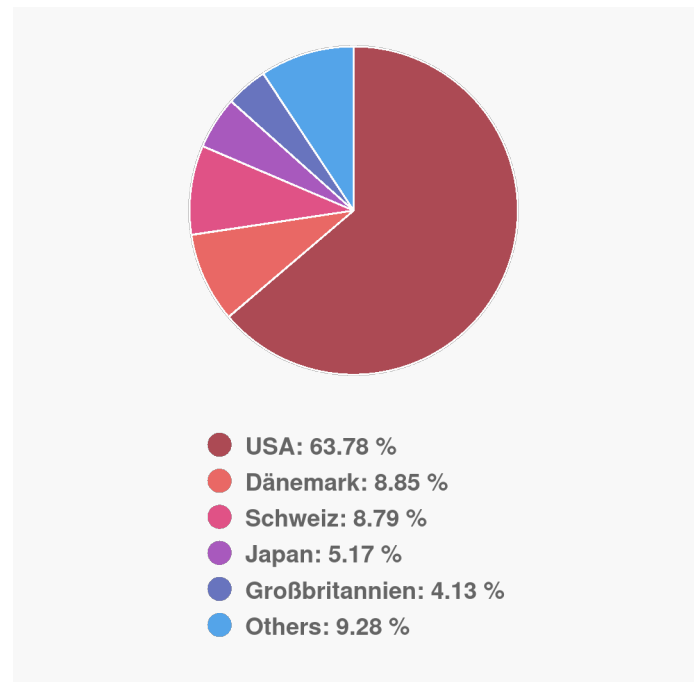
Anlageverteilung & Anlagegrundsatz

Anlageverteilung



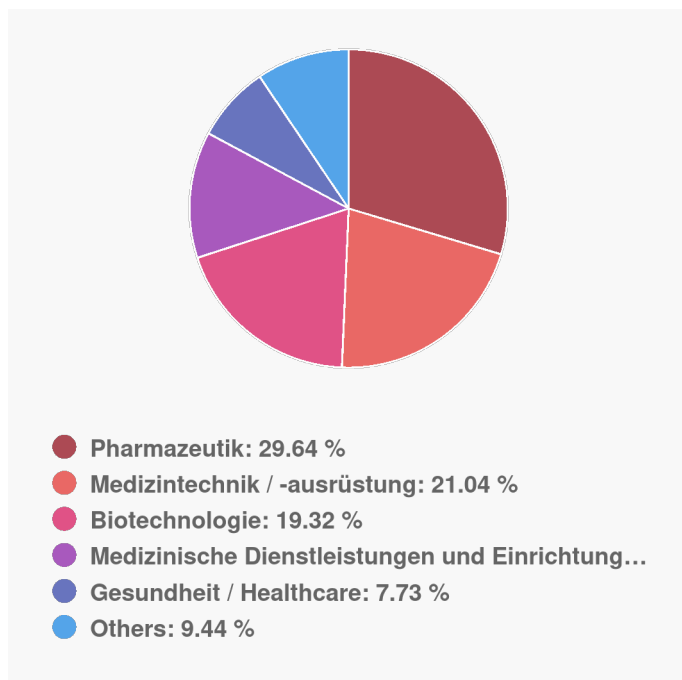
Stand: 28.02.2021

Länderverteilung



Stand: 28.02.2021

Branchenverteilung



Stand: 28.02.2021

Top 10 Holdings

UnitedHealth Group	8,27 %
Roche	6,51 %
Amgen	5,04 %
Novo Nordisk	4,54 %
Vertex Pharmaceuticals	4,36 %
Zoetis	3,67 %
Pfizer	3,65 %
Cigna	3,42 %
GlaxoSmithKline	3,16 %
Intuitive Surgical	2,94 %

Stand: 28.02.2021

Wertentwicklung

Performance-Chart



Maximum Drawdown seit Auflage:

42,30 %

Maximum Time to Recover seit Auflage:

69 Monat(e)

Performance in Euro

Performance aktuelles Jahr:	4,82 %
Veränderung zum Vortag:	-0,54 %
Performance über 1 Woche:	0,03 %
Performance über 1 Monat:	2,95 %
Performance über 3 Monate:	2,82 %
Performance über 6 Monate:	3,91 %
Performance über 1 Jahr:	16,65 %
Performance über 2 Jahre:	28,80 %
Performance über 3 Jahre:	55,38 %
Performance über 5 Jahre:	76,85 %
Performance über 7 Jahre:	163,34 %
Performance über 10 Jahre:	289,19 %
Performance über 15 Jahre:	222,73 %
Performance über 20 Jahre:	186,23 %
Performance seit Auflage:	786,56 %

Annualisierte Performance in Euro

Rendite p.a. über 3 Jahre:	15,82 %
Rendite p.a. über 5 Jahre:	12,08 %
Rendite p.a. über 10 Jahre:	14,56 %
Rendite p.a. über 15 Jahre:	8,12 %
Rendite p.a. über 20 Jahre:	5,40 %

Kennzahlen

	1 Jahr (in Euro)	3 Jahre (in Euro)	5 Jahre (in Euro)	10 Jahre (in Euro)
Volatilität	15,19	13,81	12,23	13,03
Sharpe Ratio	1,58	1,20	1,07	1,12
Alpha	-0,35	0,19	0,18	0,12
Beta	0,96	0,90	0,91	0,93
Korrelationskoeffizient	0,94	0,95	0,95	0,94

Längste Verlustperiode:
in Monaten **6**

Rating & Ranking

Ratings

FWW FundStars Rating: 

Quintilsranking

Quintilsranking 1 Woche:  16 / 75

Quintilsranking 1 Monat:  34 / 82

Quintilsranking 1 Jahr:  43 / 75

Quintilsranking 3 Jahre:  11 / 59

Quintilsranking 5 Jahre:  7 / 49

Publikationen & Kosten

Kostenstruktur

Netto Ausgabeaufschlag **5,00 %**

Brutto Ausgabeaufschlag **4,76 %**

Laufende Kosten: **1,95 %**

Quelle: FWW Fundservices GmbH (2021)

Disclaimer: FondsSuperMarkt stellt ausschließlich Produktinformationen zur Verfügung, die weder eine Anlageberatung noch eine Produktempfehlung darstellen. Alle gemachten Angaben beruhen auf sorgfältig ausgewählten Quellen. Es wird keine Haftung für die Vollständigkeit, inhaltliche Richtigkeit und Aktualität der Informationen von FondsSuperMarkt übernommen.

www.fww.de/disclaimer