

CARMIGNAC GESTION LUXEMBOURG

CARMIGNAC PORTFOLIO FLEXIBLE BOND A EUR YDIS

ISIN: LU0992631050

WKN: A1W94Z

Monatsperformance



-0.9248 %

FWW FundStars Rating :



Rabattübersicht

Netto Ausgabeaufschlag 1,00 %

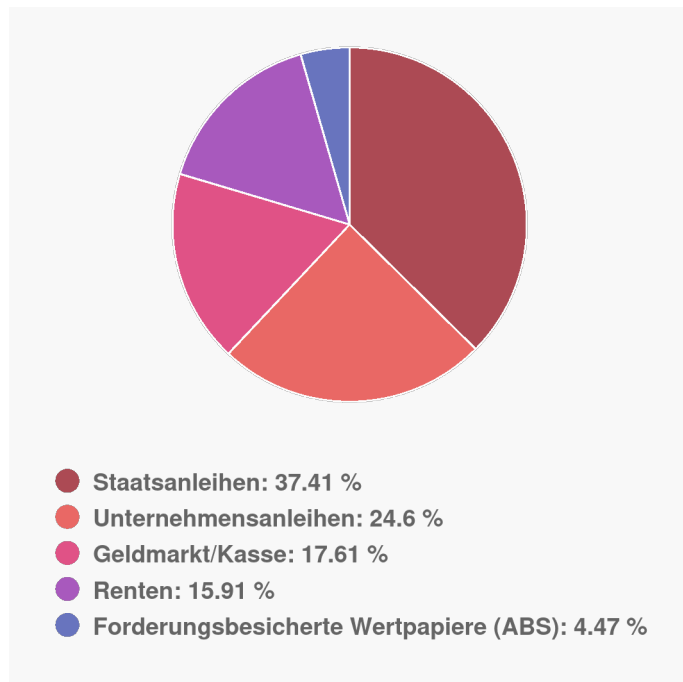
	Rabatt auf Ausgabeaufschlag	Sparplanfähig	VL-fähig
ebase	100%	✓	×
FIL Fondsbank	100%	✓	×
Fondsdepot Bank	100%	✓	×
comdirect	100%	×	×
AAB	95%	✓	×
DWS	100%	✓	×
DAB BNP Paribas	100%	×	×
Softclosing:	×		

Stammdaten

Kategorie:	Rentenfonds gemischt höherverzinst	Volumen (Sondervermögen):	1.681,00 Mio. EUR
Regionenschwerpunkt:	Welt	Währung:	Euro
Sitz der Depotbank:	Luxemburg	Stand der Daten – Volumen (Sondervermögen):	31.10.2021
Domizil:	Luxemburg	Ertragsverwendung:	ausschüttend
Manager:	Herr Guillaume Rigeade, Herr Eliezer Ben Zimra	Ausschüttungsfrequenz:	jährlich
Auflagedatum der Anteilklasse:	15.11.2013	Letzte Ausschüttung:	10,20 EUR
Fonds für institutionelle Anleger:	×	<h3>Anlagegrundsatz</h3> <p>Anlageziel ist, den Referenzindikator über einen empfohlenen Anlagezeitraum von mindestens 3 Jahren zu übertreffen. Der Total-Return-Fonds verfolgt eine flexible Strategie für festverzinsliche Anlagen mit dem Ziel, die Vielfalt unterschiedlicher Anlagemöglichkeiten im weltweiten Anleihenuniversum zu nutzen. Der Fonds kann in Schuldtitel investieren, die auf Euro und andere Währungen lauten.</p>	
Steuroptimierter Fonds:	×		
Indexfonds:	×		
Dachfonds:	×		
Fonds ist mündelsicher:	×		
Fonds geschlossen:	×		
Softclosing:	×		
ETF:	×		
Exklusivvertrieb:	×		
Garantiefonds:	×		
Laufzeitfonds:	×		

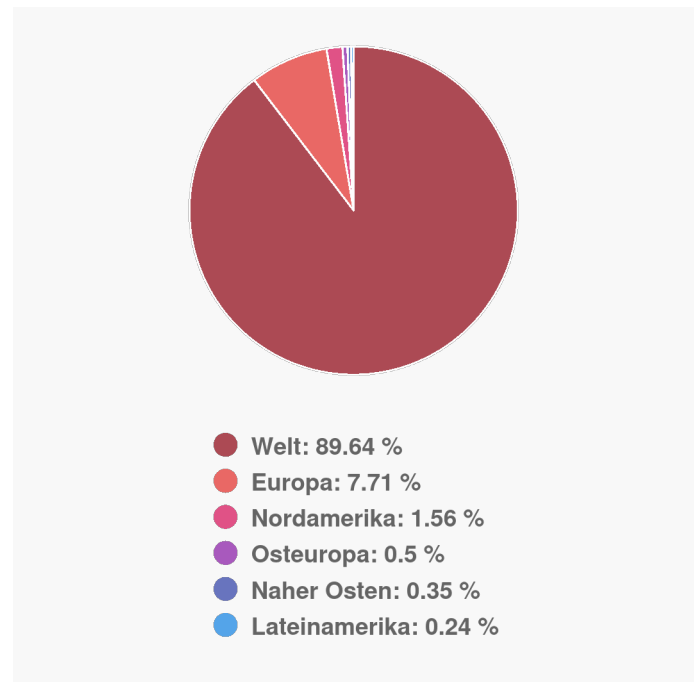
Anlageverteilung & Anlagegrundsatz

Anlageverteilung



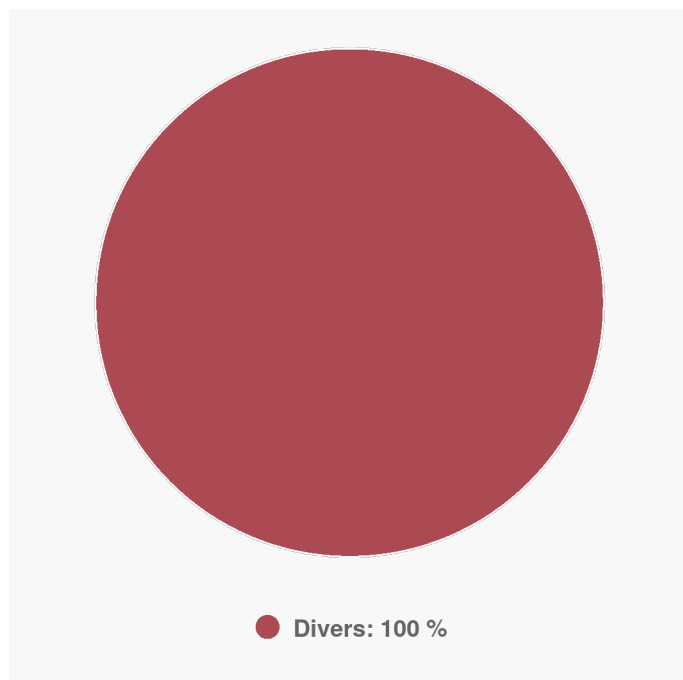
Stand: 31.10.2021

Länderverteilung



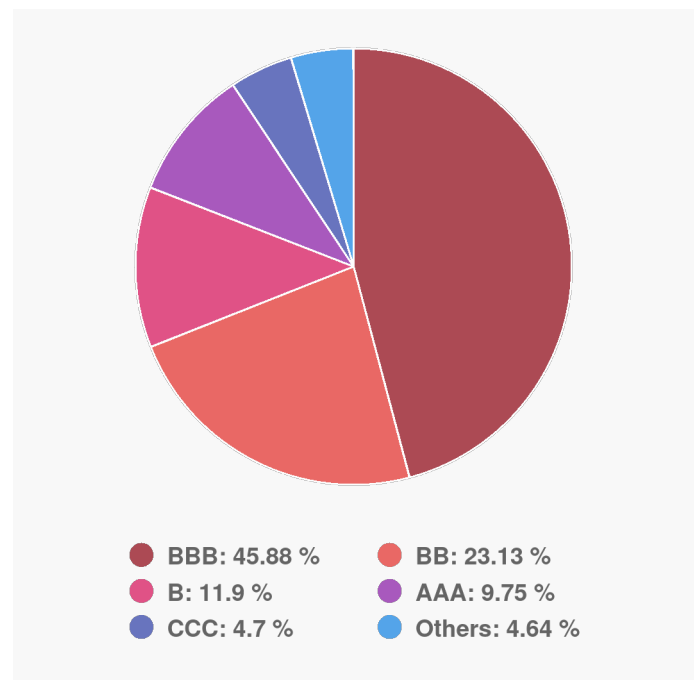
Stand: 31.10.2021

Anlagestruktur nach Währungen



Stand: 31.10.2021

Anlagestruktur nach Ratings



Stand: 31.10.2021

↗ Wertentwicklung

Performance-Chart



Maximum Drawdown seit Auflage:

9,37 %

Maximum Time to Recover seit Auflage:

59 Monat(e)

Performance in Euro

Performance aktuelles Jahr:	-0,66 %
Veränderung zum Vortag:	0,01 %
Performance über 1 Woche:	-0,56 %
Performance über 1 Monat:	-0,92 %
Performance über 3 Monate:	-1,83 %
Performance über 6 Monate:	-1,09 %
Performance über 1 Jahr:	0,46 %
Performance über 2 Jahre:	8,65 %
Performance über 3 Jahre:	13,53 %
Performance über 5 Jahre:	12,67 %
Performance über 7 Jahre:	11,03 %
Performance seit Auflage:	13,39 %

Annualisierte Performance in Euro

Rendite p.a. über 3 Jahre:	4,32 %
Rendite p.a. über 5 Jahre:	2,41 %
Rendite p.a. seit Auflage:	1,58 %

Kennzahlen

	1 Jahr (in Euro)	3 Jahre (in Euro)	5 Jahre (in Euro)	10 Jahre (in Euro)
Volatilität	3,28	5,15	4,17	-
Sharpe Ratio	1,22	0,93	0,72	-
Alpha	0,06	0,20	0,11	-
Beta	0,42	0,53	0,50	-
Korrelationskoeffizient	0,38	0,82	0,78	-

Längste Verlustperiode:
in Monaten **4**

★ Rating & Ranking

Ratings

FWW FundStars Rating: 

Quintilsranking

Quintilsranking 1 Woche:  36 / 76

Quintilsranking 1 Monat:  74 / 79

Quintilsranking 1 Jahr:  65 / 76

Quintilsranking 3 Jahre:  32 / 66

Quintilsranking 5 Jahre:  25 / 50

Quintilsranking seit Gründung:  29 / 39

💰 Publikationen & Kosten

Kostenstruktur

Netto Ausgabeaufschlag	1,00 %
Brutto Ausgabeaufschlag	0,99 %
Performance Fee:	10,00 %
Laufende Kosten:	1,20 %

Quelle: FWW Fundservices GmbH (2021)

Disclaimer: FondsSuperMarkt stellt ausschließlich Produktinformationen zur Verfügung, die weder eine Anlageberatung noch eine Produktempfehlung darstellen. Alle gemachten Angaben beruhen auf sorgfältig ausgewählten Quellen. Es wird keine Haftung für die Vollständigkeit, inhaltliche Richtigkeit und Aktualität der Informationen von FondsSuperMarkt übernommen.

www.fww.de/disclaimer