

LRI Invest S.A.

DEUTSCHE AKTIEN SYSTEM A

ISIN: **LU1687254851**
WKN: **A2DXXA**

Monatsperformance

**+1.8929 %**

Rücknahmepreis

103,89**EUR**

Rabattübersicht

Netto Ausgabeaufschlag 5,00 %

	Rabatt auf Ausgabeaufschlag	Sparplanfähig	VL-fähig
ebase	100%	✓	×
FIL Fondsbank	100%	✓	×
Fondsdepot Bank	100%	✓	×
comdirect	100%	×	×
AAB	95%	✓	×
DWS	100%	✓	×
DAB BNP Paribas	100%	×	×
Softclosing:		×	

Stammdaten

Kategorie:	Mischfonds flexibel
Regionenschwerpunkt:	Deutschland
Sitz der Depotbank:	Munsbach
Domizil:	Luxemburg
Auflegedatum der Anteilklasse:	14.02.2018
Volumen (Anteilklasse):	4,00 Mio. EUR
Stand der Daten – Volumen (Anteilklasse):	31.03.2021
Fonds für institutionelle Anleger:	×
Steuroptimierter Fonds:	×
Indexfonds:	×
Dachfonds:	×
Fonds ist mündelsicher:	×
Fonds geschlossen:	×
Softclosing:	×
ETF:	×
Exklusivvertrieb:	×
Garantiefonds:	×
Laufzeitfonds:	×

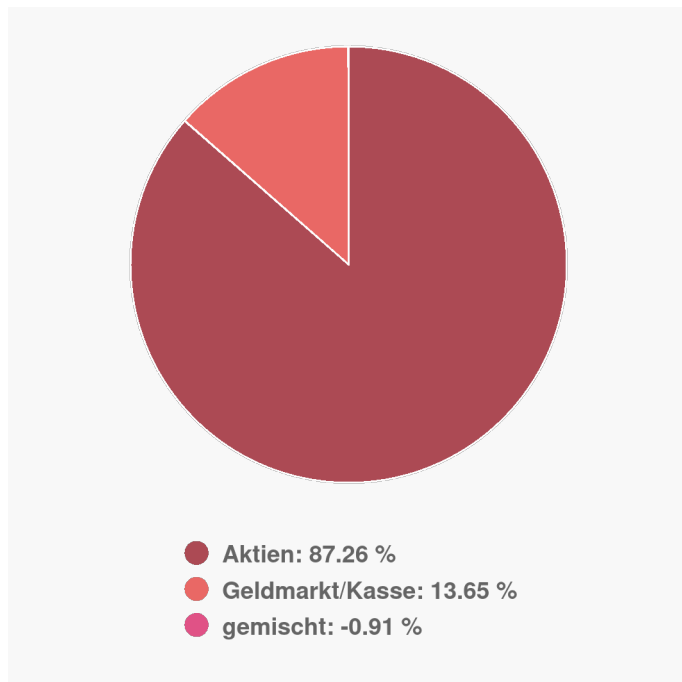
Währung:	Euro
Ertragsverwendung:	ausschüttend
Ausschüttungsfrequenz:	jährlich
Letzte Ausschüttung:	2,10 EUR

Anlagegrundsatz

Anlageziel ist ein möglichst hoher nachhaltiger Wertzuwachs. Der Fonds investiert einen Großteil des Vermögens in deutsche Aktien. Hierzu zählen in Deutschland ansässige Emittenten oder Emittenten, die in einem deutschen Index gelistet sind.

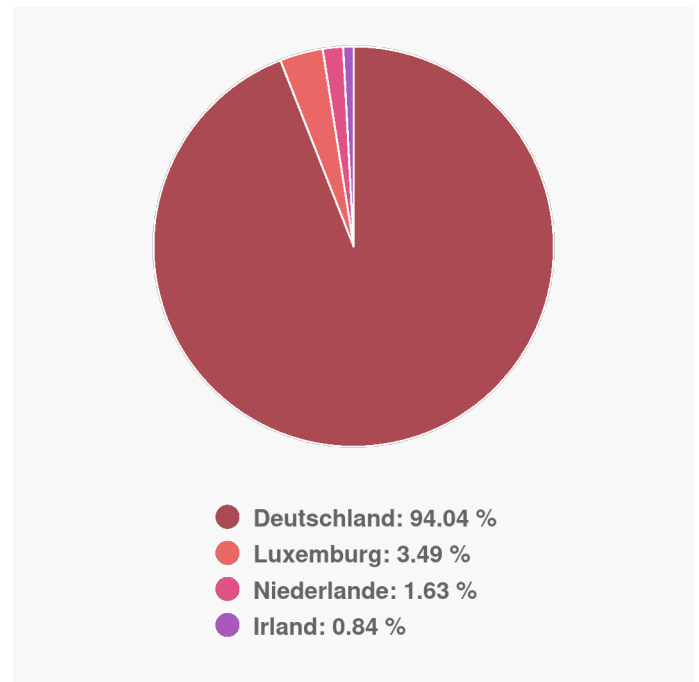
Anlageverteilung & Anlagegrundsatz

Anlageverteilung



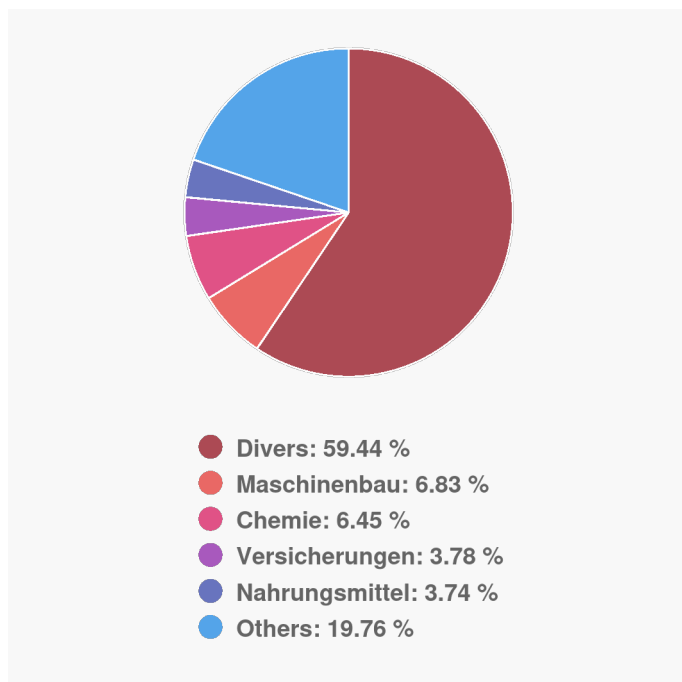
Stand: 31.03.2021

Länderverteilung



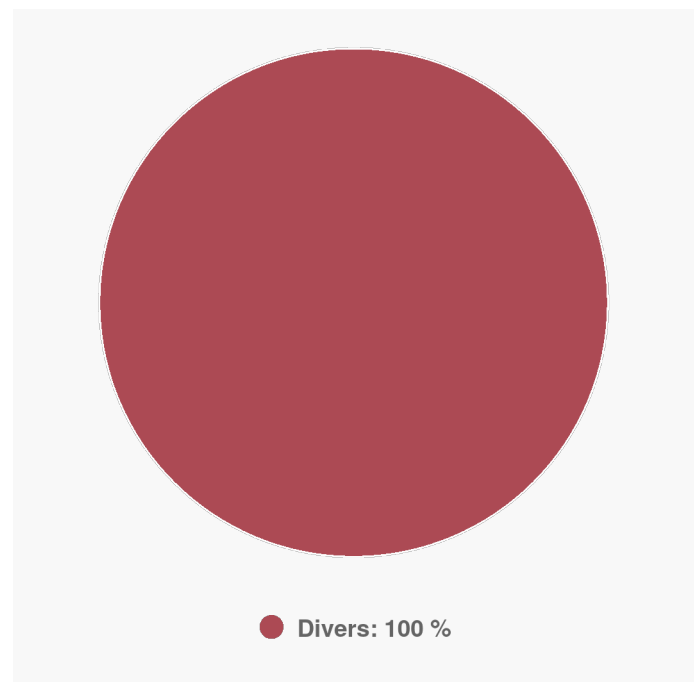
Stand: 31.03.2021

Branchenverteilung



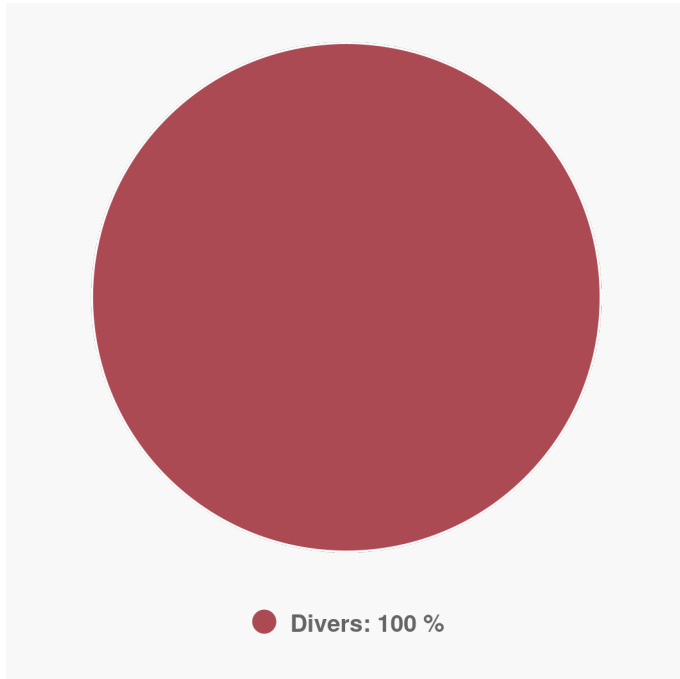
Stand: 31.03.2021

Anlagestruktur nach Währungen



Stand: 31.03.2021

Anlagestruktur nach Ratings



Stand: 31.03.2021

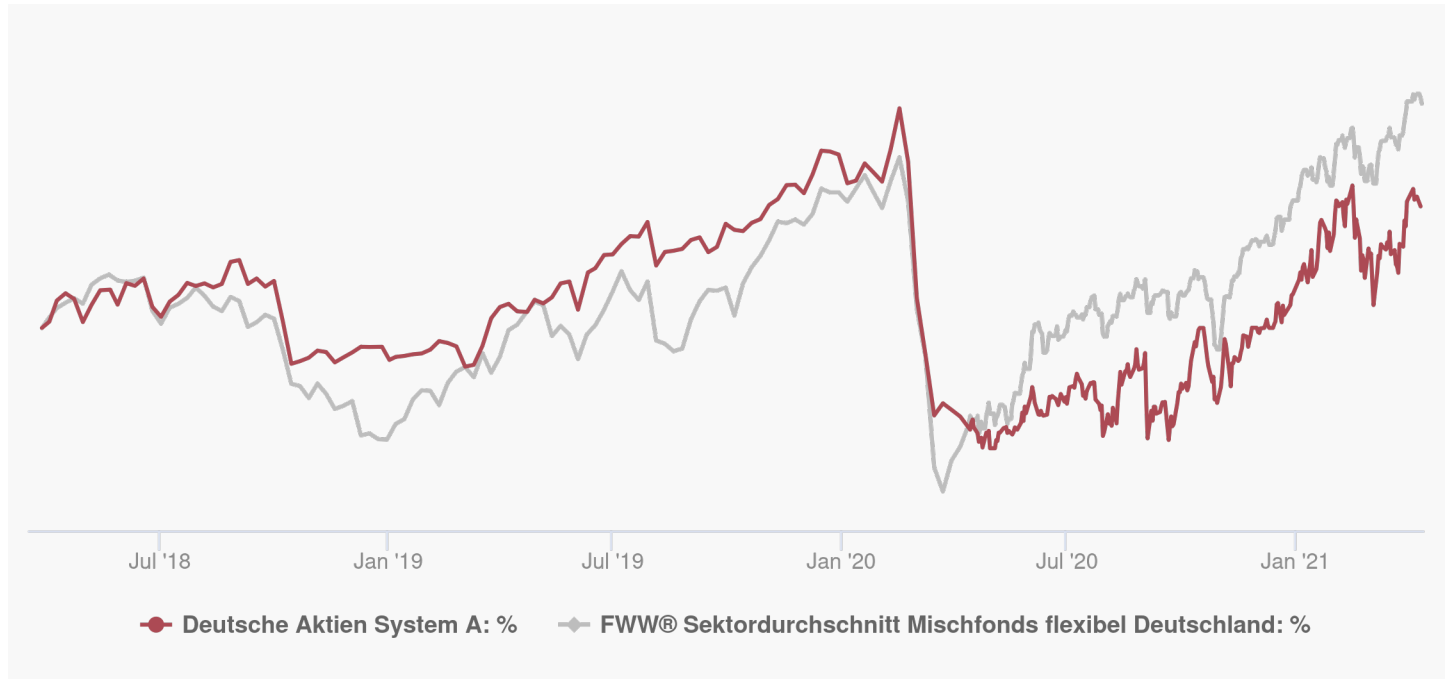
Top 10 Holdings

EUR_Cash_50020451_EDB	13,63 %
Daimler AG Namens-Aktien o.N.	1,07 %
DWS Group GmbH & Co. KGaA Inhaber-Aktien o.N.	1,06 %
Westwing Group AG Inhaber-Aktien o.N.	1,06 %
Dürr AG Inhaber-Aktien o.N.	1,06 %
zooplus AG Inhaber-Aktien o.N.	1,05 %
JOST Werke AG Inhaber-Aktien o.N.	1,05 %
Deutsche Beteiligungs AG Namens-Aktien o.N.	1,05 %
BASF SE Namens-Aktien o.N.	1,05 %
Nordex SE Inhaber-Aktien o.N.	1,04 %

Stand: 31.03.2021

↗ Wertentwicklung

Performance-Chart



Maximum Drawdown seit Auflage:

15,15 %

Maximum Time to Recover seit Auflage:

13 Monat(e)

Performance in Euro

Performance aktuelles Jahr:	4,28 %
Veränderung zum Vortag:	-0,45 %
Performance über 1 Woche:	-0,22 %
Performance über 1 Monat:	1,89 %
Performance über 3 Monate:	3,15 %
Performance über 6 Monate:	6,75 %
Performance über 1 Jahr:	11,48 %
Performance über 2 Jahre:	5,16 %
Performance über 3 Jahre:	4,17 %

Annualisierte Performance in Euro

Rendite p.a. über 3 Jahre: **1,37 %**

Kennzahlen

	1 Jahr (in Euro)	3 Jahre (in Euro)	5 Jahre (in Euro)	10 Jahre (in Euro)
Volatilität	7,20	7,14	-	-
Sharpe Ratio	1,36	0,25	-	-
Alpha	-0,19	-0,06	-	-
Beta	0,68	0,66	-	-
Korrelationskoeffizient	0,68	0,78	-	-

Längste Verlustperiode:
in Monaten **4**

★ Rating & Ranking

Ratings

Kein Rating verfügbar

Quintilsranking

Quintilsranking 1 Woche:  3 / 4

Quintilsranking 1 Monat:  3 / 4

Quintilsranking 1 Jahr:  2 / 4

Quintilsranking 3 Jahre:  4 / 4

💰 Publikationen & Kosten

Kostenstruktur

Netto Ausgabeaufschlag	5,00 %
Brutto Ausgabeaufschlag	4,76 %
Performance Fee:	15,00 %
Laufende Kosten:	2,63 %

Quelle: FWW Fundservices GmbH (2021)

Disclaimer: FondsSuperMarkt stellt ausschließlich Produktinformationen zur Verfügung, die weder eine Anlageberatung noch eine Produktempfehlung darstellen. Alle gemachten Angaben beruhen auf sorgfältig ausgewählten Quellen. Es wird keine Haftung für die Vollständigkeit, inhaltliche Richtigkeit und Aktualität der Informationen von FondsSuperMarkt übernommen.

www.fww.de/disclaimer