

LA FINANCIERE DE L ECHIQUIER

ECHIQUIER ARTIFICIAL INTELLIGENCE B (EUR)

ISIN: LU1819480192

WKN: A2PD44

Monatsperformance



-0.4242 %

Rabattübersicht

Netto Ausgabeaufschlag 3,00 %

	Rabatt auf Ausgabeaufschlag	Sparplanfähig	VL-fähig
ebase	100%	✓	×
FIL Fondsbank	100%	✓	×
Fondsdepot Bank	100%	✓	×
comdirect	100%	✓	×
AAB	95%	✓	×
DWS	–	×	×
DAB BNP Paribas	100%	✓	×
Softclosing:	×		

Stammdaten

Kategorie:	Aktiefonds Industrie
Regionenschwerpunkt:	Welt
Sitz der Depotbank:	Luxemburg
Domizil:	Luxemburg
Manager:	Herr Rolando Grandi
Auflagedatum der Anteilklasse:	20.06.2018
Fonds für institutionelle Anleger:	×
Steueroptimierter Fonds:	×
Indexfonds:	×
Dachfonds:	×
Fonds ist mündelsicher:	×
Fonds geschlossen:	×
Softclosing:	×
ETF:	×
Exklusivvertrieb:	×
Garantiefonds:	×
Laufzeitfonds:	×

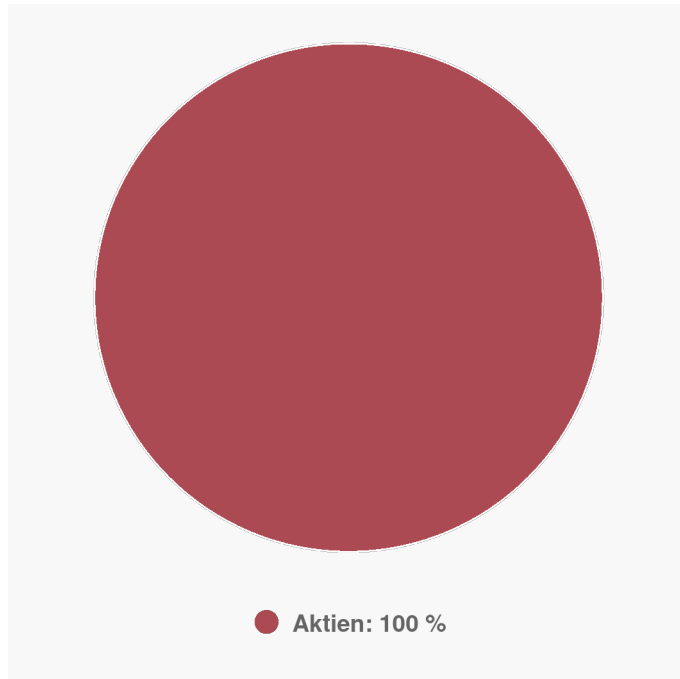
Volumen (Sondervermögen):	938,00 Mio. EUR
Währung:	Euro
Stand der Daten – Volumen (Sondervermögen):	28.02.2021
Ertragsverwendung:	thesaurierend
Ausschüttungsfrequenz:	jährlich
Empfehlung Anlagezeitraum minimal (Kapitalgesellschaft) in Jahren:	5

Anlagegrundsatz

Anlageziel ist eine langfristige Performance. Der Fonds investiert in Wertpapiere von Unternehmen, die mit der Entwicklung von künstlicher Intelligenz befasst sind und/oder davon profitieren. Die Strategie zielt zudem auf Titel von Unternehmen ab, deren Geschäftstätigkeit indirekt mit dem Sektor künstliche Intelligenz verbunden ist (Ökosystem / Infrastruktur usw.). Der Fonds ist zu mindestens 60% in internationale Aktien und/oder Aktien der Eurozone und der Schwellenländer (bis zu maximal 30%) investiert.

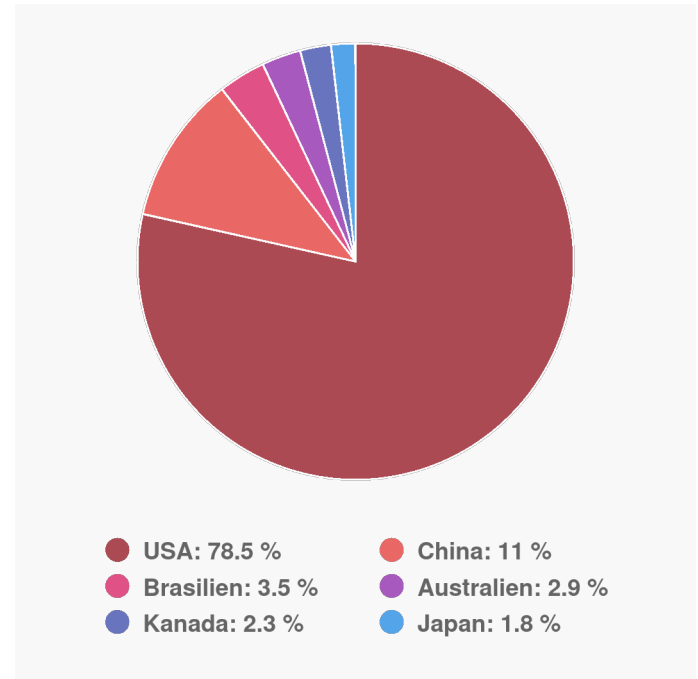
Anlageverteilung & Anlagegrundsatz

Anlageverteilung



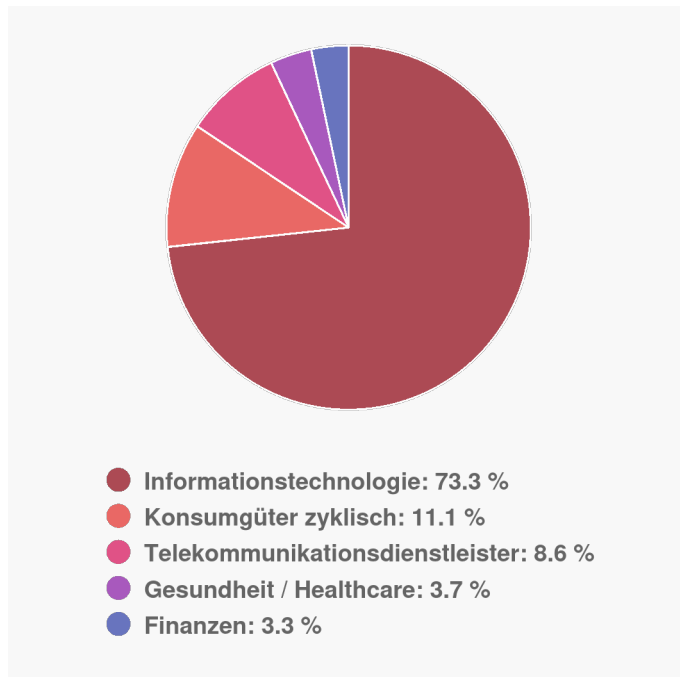
Stand: 28.02.2021

Länderverteilung



Stand: 28.02.2021

Branchenverteilung



Stand: 28.02.2021

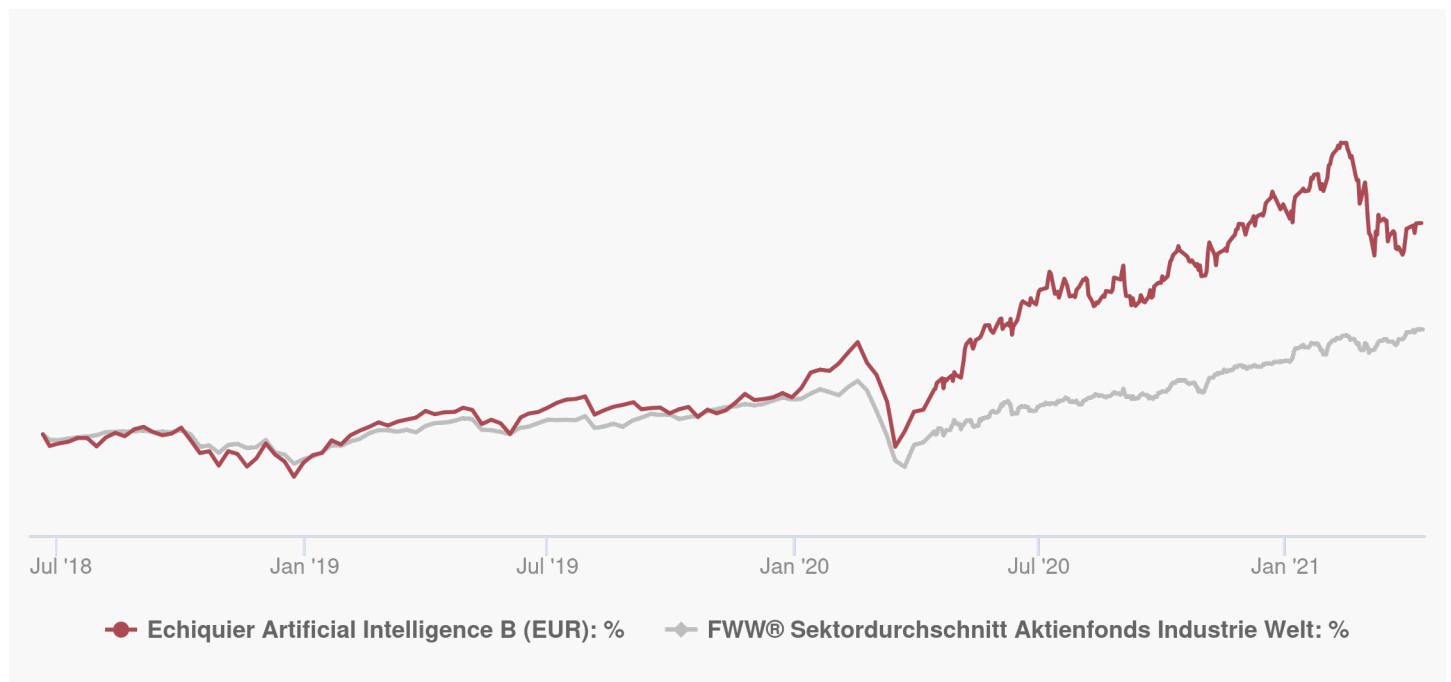
Top 10 Holdings

Twilio	5,50 %
SERVICENOW	5,10 %
Alteryx	5,10 %
ZSCALER	4,40 %
Palantir Techno.	4,30 %
Nvidia	4,30 %
MONGODB	4,10 %
OKTA	4,10 %
Snowflake	4,00 %
Cloudflare	3,50 %

Stand: 28.02.2021

Wertentwicklung

Performance-Chart



Maximum Drawdown seit Auflage:

36,22 %

Maximum Time to Recover seit Auflage:

5 Monat(e)

Performance in Euro

Performance aktuelles Jahr:	-3,69 %
Veränderung zum Vortag:	0,06 %
Performance über 1 Woche:	1,39 %
Performance über 1 Monat:	-0,42 %
Performance über 3 Monate:	-7,02 %
Performance über 6 Monate:	7,25 %
Performance über 1 Jahr:	77,45 %
Performance über 2 Jahre:	84,52 %
Performance seit Auflage:	104,23 %

Annualisierte Performance in Euro

Rendite p.a. seit Auflage: **28,89 %**

Kennzahlen

	1 Jahr (in Euro)	3 Jahre (in Euro)	5 Jahre (in Euro)	10 Jahre (in Euro)
Volatilität	27,80	-	-	-
Sharpe Ratio	2,79	-	-	-
Alpha	0,10	-	-	-
Beta	1,32	-	-	-
Korrelationskoeffizient	0,59	-	-	-

Längste Verlustperiode:
in Monaten **2**

★ Rating & Ranking

Ratings

Kein Rating verfügbar

Quintilsranking

Quintilsranking 1 Woche:



Quintilsranking 1 Monat:



Quintilsranking 1 Jahr:



Quintilsranking seit
Gründung:



\$ Publikationen & Kosten

Kostenstruktur

Netto Ausgabeaufschlag	3,00 %
Brutto Ausgabeaufschlag	2,91 %
Laufende Kosten:	1,71 %

Quelle: FWW Fundservices GmbH (2021)

Disclaimer: FondsSuperMarkt stellt ausschließlich Produktinformationen zur Verfügung, die weder eine Anlageberatung noch eine Produktempfehlung darstellen. Alle gemachten Angaben beruhen auf sorgfältig ausgewählten Quellen. Es wird keine Haftung für die Vollständigkeit, inhaltliche Richtigkeit und Aktualität der Informationen von FondsSuperMarkt übernommen.

www.fww.de/disclaimer