

BlackRock (Luxembourg) S.A.

# BLACKROCK GLOBAL FUNDS - NEXT GENERATION TECHNOLOGY A2 USD

ISIN: LU1861215975

WKN: A2N4LD

Monatsperformance



+12.5887 %

## Rabattübersicht

### Netto Ausgabeaufschlag 0,00 %

	Rabatt auf Ausgabeaufschlag	Sparplanfähig	VL-fähig
ebase	100%	✓	×
FIL Fondsbank	100%	✓	×
Fondsdepot Bank	100%	✓	×
comdirect	100%	✓	×
AAB	95%	×	×
DWS	100%	✓	×
DAB BNP Paribas	100%	×	×
Softclosing:	×		

## Stammdaten

Kategorie: **Aktiefonds Technologie**

Regionenschwerpunkt: **Welt**

Sitz der Depotbank: **Luxembourg**

Domizil: **Luxemburg**

Manager: **Herr Tony Kim**

Auflagedatum der Anteilklasse: **04.09.2018**

Fonds für institutionelle Anleger:

Steuroptimierter Fonds:

Indexfonds:

Dachfonds:

Fonds ist mündelsicher:

Fonds geschlossen:

Softclosing:

ETF:

Exklusivvertrieb:

Garantiefonds:

Laufzeitfonds:

Volumen (Sondervermögen): **761,00 Mio. EUR**

Währung: **US-Dollar**

Stand der Daten – Volumen (Sondervermögen): **31.08.2020**

Ertragsverwendung: **thesaurierend**

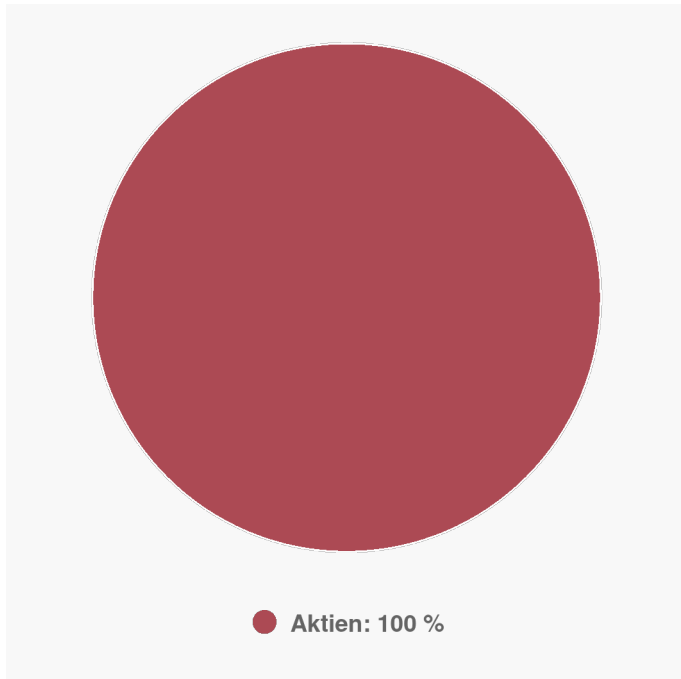
Ausschüttungsfrequenz: **jährlich**

### Anlagegrundsatz

Anlageziel ist die Maximierung der Rendite. Der Fonds legt weltweit mindestens 70% seines Gesamtvermögens in Aktienwerten (d.h. Anteilen) von Unternehmen an, die überwiegend in der Erforschung, Entwicklung, Produktion und/oder dem Vertrieb neuer und aufstrebender Technologien tätig sind. Der Fonds konzentriert sich auf die nächste Generation von Technologien, wie künstliche Intelligenz, Computerisierung, Automatisierung, Robotik, technologische Analytik, E-Commerce, Zahlungssysteme, Kommunikationstechnologie und generatives Design.

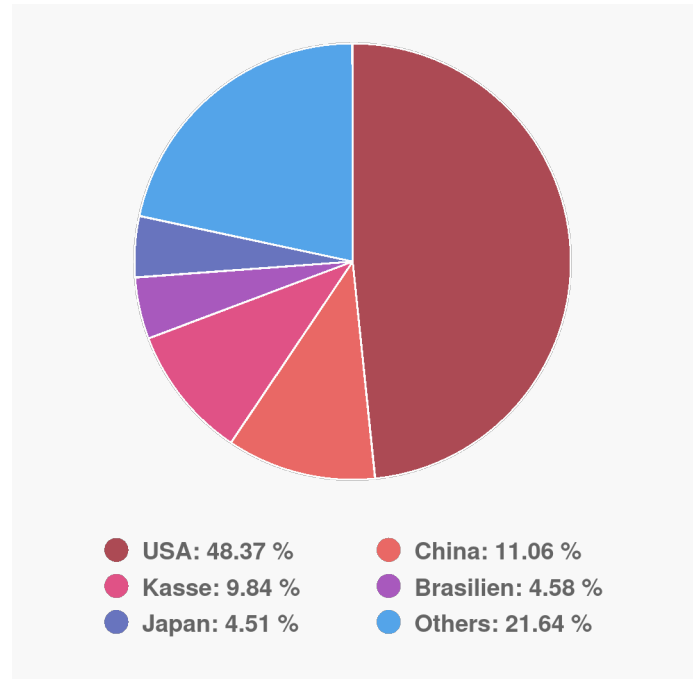
## Anlageverteilung & Anlagegrundsatz

### Anlageverteilung



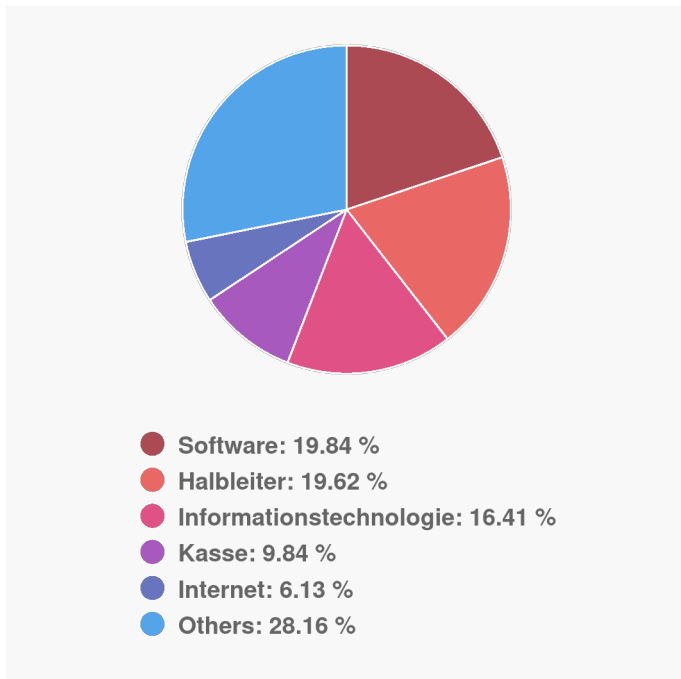
Stand: 31.08.2020

### Länderverteilung



Stand: 31.08.2020

### Branchenverteilung



Stand: 31.08.2020

## Top 10 Holdings

TESLA INC	1,83 %
Kakao	1,51 %
Square A	1,42 %
BASE INC	1,36 %
LOCAWEB SERVICOS DE INTERNET SA	1,34 %
SAMSUNG SDI LTD	1,32 %
LIVONGO HEALTH INC	1,27 %
TWILIO INC CLASS A	1,25 %
MercadoLibre Inc	1,22 %
Magazine Luiza SA	1,19 %

Stand: 31.08.2020

## Wertentwicklung

### Performance-Chart



Maximum Drawdown seit Auflage:

32,95 %

Maximum Time to Recover seit Auflage:

**6 Monat(e)**

## Performance in Euro

Performance aktuelles Jahr:	<b>81,20 %</b>
Veränderung zum Vortag:	<b>0,95 %</b>
Performance über 1 Woche:	<b>4,71 %</b>
Performance über 1 Monat:	<b>12,59 %</b>
Performance über 3 Monate:	<b>20,93 %</b>
Performance über 6 Monate:	<b>45,38 %</b>
Performance über 1 Jahr:	<b>83,90 %</b>
Performance über 2 Jahre:	<b>165,70 %</b>
Performance seit Auflage:	<b>117,64 %</b>

## Annualisierte Performance in Euro

## Kennzahlen

	1 Jahr (in Euro)	3 Jahre (in Euro)	5 Jahre (in Euro)	10 Jahre (in Euro)
<b>Volatilität</b>	26,73	-	-	-
<b>Sharpe Ratio</b>	2,60	-	-	-
<b>Alpha</b>	2,16	-	-	-
<b>Beta</b>	1,10	-	-	-
<b>Korrelationskoeffizient</b>	0,93	-	-	-

Längste Verlustperiode:  
in Monaten **2**

## ★ Rating & Ranking

### Ratings

Kein Rating verfügbar

### Quintilsranking

Quintilsranking 1 Monat:



3 / 70

Quintilsranking 1 Jahr:



2 / 65

## 📄 Publikationen & Kosten

### Kostenstruktur

Netto Ausgabeaufschlag	0,00 %
Brutto Ausgabeaufschlag	0,00 %
Laufende Kosten:	1,81 %

Quelle: FWW Fundservices GmbH (2020)

Disclaimer: FondsSuperMarkt stellt ausschließlich Produktinformationen zur Verfügung, die weder eine Anlageberatung noch eine Produktempfehlung darstellen. Alle gemachten Angaben beruhen auf sorgfältig ausgewählten Quellen. Es wird keine Haftung für die Vollständigkeit, inhaltliche Richtigkeit und Aktualität der Informationen von FondsSuperMarkt übernommen.

[www.fww.de/disclaimer](http://www.fww.de/disclaimer)