


DWS Investment GmbH

DWS DEUTSCHLAND LC

ISIN: **DE0008490962**
WKN: **849096**

Monatsperformance


Rücknahmepreis
231,26
 EUR

FWW FundStars Rating :


Rabattübersicht

Netto Ausgabeaufschlag 5,00 %

	Rabatt auf Ausgabeaufschlag	Sparplanfähig	VL-fähig
ebase	100%	✓	✓
FIL Fondsbank	100%	✓	✓
Fondsdepot Bank	100%	✓	✓
comdirect	100%	✓	✗
AAB	95%	✓	✗
DWS	100%	✓	✓
Softclosing:	✗		

Stammdaten

Kategorie:	Aktienfonds All Cap
Regionenschwerpunkt:	Deutschland
Sitz der Depotbank:	München
Domizil:	Deutschland
Manager:	Herr Tim Albrecht
Auflagedatum der Anteilklasse:	20.10.1993

Fonds für institutionelle Anleger:	×
Steueroptimierter Fonds:	×
Indexfonds:	×
Dachfonds:	×
Fonds ist mündelsicher:	×
Fonds geschlossen:	×
Softclosing:	×
ETF:	×
Exklusivvertrieb:	×
Garantiefonds:	×
Laufzeitfonds:	×

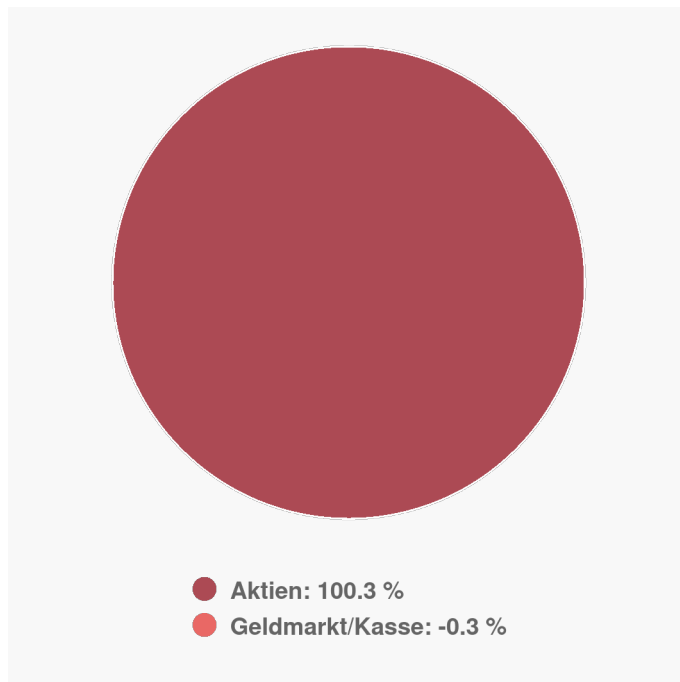
Volumen (Sondervermögen):	4.989,00 Mio. EUR
Währung:	Euro
Stand der Daten – Volumen (Sondervermögen):	31.10.2019
Ertragsverwendung:	thesaurierend
Ausschüttungsfrequenz:	jährlich
Letzte Ausschüttung:	1,27 EUR

Anlagegrundsatz

Der Fonds investiert in substanzstarke deutsche Standardwerte (Blue Chips) aus dem DAX-Index unter flexibler Beimischung ausgewählter Small Caps und Mid Caps.

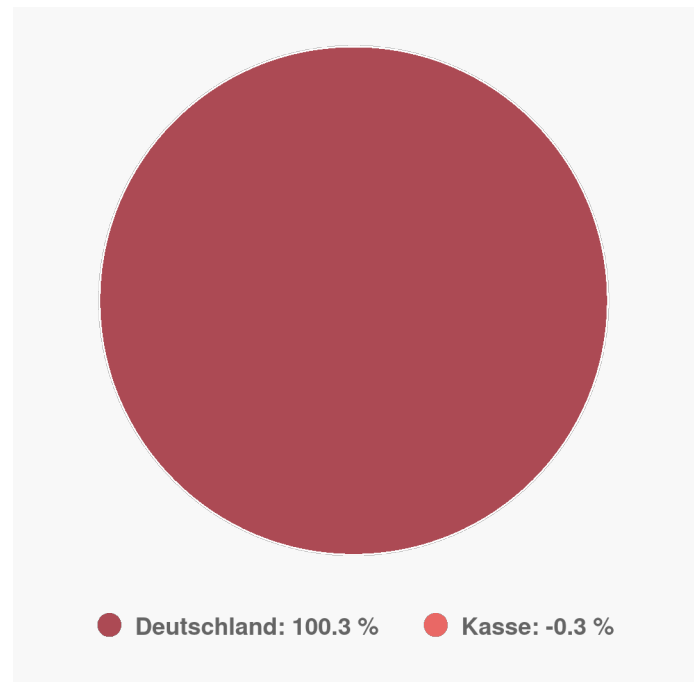
Anlageverteilung & Anlagegrundsatz

Anlageverteilung



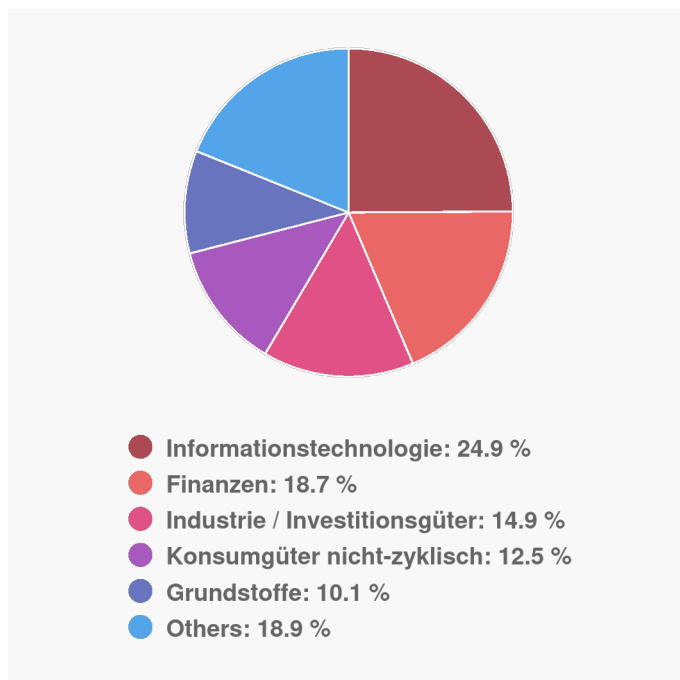
Stand: 31.10.2019

Länderverteilung



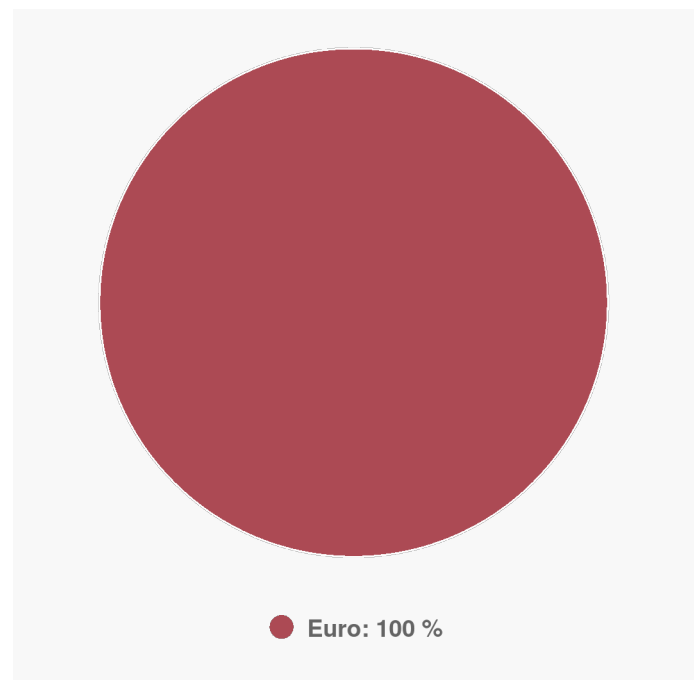
Stand: 31.10.2019

Branchenverteilung



Stand: 31.10.2019

Anlagestruktur nach Währungen



Stand: 31.10.2019

Top 10 Holdings

SAP	9,90 %
Allianz SE	9,70 %
Wirecard	9,20 %
Siemens	4,90 %
Muenchener Rueckversicherungs-Gesellschaft AG	4,90 %
Adidas AG	4,80 %
Deutsche Telekom AG	4,20 %
BASF	4,10 %
Infineon Technologies	3,40 %
Kion Group AG	3,20 %

Stand: 31.10.2019

↗ Wertentwicklung

Performance-Chart



Maximum Drawdown seit Auflage:

74,87 %

Maximum Time to Recover seit Auflage:

130 Monat(e)

Performance in Euro

Performance aktuelles Jahr:	23,34 %
Veränderung zum Vortag:	0,48 %
Performance über 1 Woche:	-0,22 %
Performance über 1 Monat:	-0,19 %
Performance über 3 Monate:	6,58 %
Performance über 6 Monate:	7,25 %
Performance über 1 Jahr:	17,94 %
Performance über 2 Jahre:	-7,41 %
Performance über 3 Jahre:	13,87 %
Performance über 5 Jahre:	39,49 %
Performance über 7 Jahre:	89,72 %
Performance über 10 Jahre:	182,06 %
Performance über 15 Jahre:	352,85 %
Performance über 20 Jahre:	195,33 %
Performance seit Auflage:	704,59 %

Annualisierte Performance in Euro

Rendite p.a. über 3 Jahre:	4,42 %
Rendite p.a. über 5 Jahre:	6,88 %
Rendite p.a. über 10 Jahre:	10,93 %
Rendite p.a. über 15 Jahre:	10,59 %
Rendite p.a. über 20 Jahre:	5,56 %
Rendite p.a. seit Auflage:	8,30 %

Kennzahlen

	1 Jahr (in Euro)	3 Jahre (in Euro)	5 Jahre (in Euro)	10 Jahre (in Euro)
Volatilität	19,05	16,09	18,03	18,48
Sharpe Ratio	0,72	0,41	0,40	0,60
Alpha	-0,00	-0,12	0,00	0,01
Beta	1,17	1,21	1,24	1,28
Korrelationskoeffizient	0,98	0,98	0,98	0,99

Längste Verlustperiode:
in Monaten **6**

Rating & Ranking

Ratings

FWW FundStars Rating: 

Quintilsranking

Quintilsranking 1 Woche:  17 / 40

Quintilsranking 1 Monat:  30 / 43

Quintilsranking 1 Jahr:  12 / 40

Quintilsranking 3 Jahre:  18 / 33

Quintilsranking 5 Jahre:  9 / 27

Quintilsranking seit
Gründung:  9 / 34

Publikationen & Kosten

Kostenstruktur

Netto Ausgabeaufschlag	5,00 %
Brutto Ausgabeaufschlag	4,76 %
Laufende Kosten:	1,40 %

Quelle: FWW Fundservices GmbH (2019)

Disclaimer: FondsSuperMarkt stellt ausschließlich Produktinformationen zur Verfügung, die weder eine Anlageberatung noch eine Produktempfehlung darstellen. Alle gemachten Angaben beruhen auf sorgfältig ausgewählten Quellen. Es wird keine Haftung für die Vollständigkeit, inhaltliche Richtigkeit und Aktualität der Informationen von FondsSuperMarkt übernommen.

www.fww.de/disclaimer