

Comgest S.A.

# MAGELLAN C

ISIN: **FR0000292278**WKN: **577954**

Monatsperformance



FWW FundStars Rating :



## Rabattübersicht

### Netto Ausgabeaufschlag 3,25 %

	Rabatt auf Ausgabeaufschlag	Sparplanfähig	VL-fähig
ebase	<b>100%</b>	✓	✓
FIL Fondsbank	<b>100%</b>	✓	✗
Fondsdepot Bank	<b>100%</b>	✓	✓
comdirect	<b>100%</b>	✓	✗
AAB	<b>95%</b>	✓	✗
DWS	<b>100%</b>	✓	✗
Softclosing:	✗		

## Stammdaten

Kategorie:	<b>Aktiefonds All Cap</b>
Regionenschwerpunkt:	<b>Emerging Markets</b>
Sitz der Depotbank:	<b>Paris</b>
Domizil:	<b>Frankreich</b>
Manager:	<b>Herr Wojciech Stanislawski, Herr Emil Wolter, Herr Charles Biderman, Herr David Raper</b>
Auflagedatum der Anteilklasse:	<b>15.04.1988</b>
Fonds für institutionelle Anleger:	×
Steuroptimierter Fonds:	×
Indexfonds:	×
Dachfonds:	×
Fonds ist mündelsicher:	×
Fonds geschlossen:	×
Softclosing:	×
ETF:	×
Exklusivvertrieb:	×
Garantiefonds:	×
Laufzeitfonds:	×

Volumen (Sondervermögen): **2.964,00 Mio. EUR**

Währung: **Euro**

Stand der Daten – Volumen (Sondervermögen): **31.10.2019**

Ertragsverwendung: **thesaurierend**

Ausschüttungsfrequenz: **jährlich**

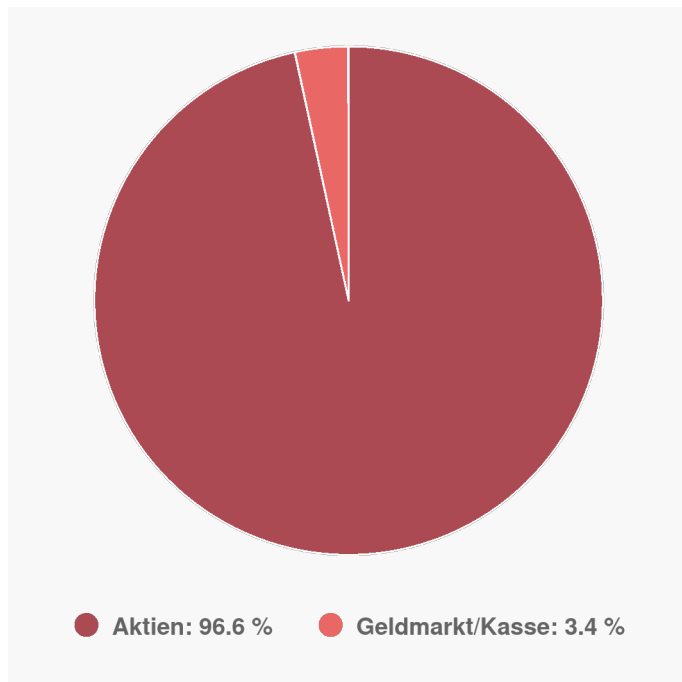
Letzte Ausschüttung: **0,19 EUR**

### Anlagegrundsatz

Der Fonds strebt eine mittel- bis langfristige Wertentwicklung ohne Bezug auf einen Index an, und zwar durch eine Auswahl von Anlagen, die Merkmale des einzelnen Unternehmens und nicht von Märkten in Schwellenländern berücksichtigt. Er ist dauerhaft zu mindestens 60% in Werten von Schwellenländern mit einem gegenüber dem Durchschnitt der großen Industrieländer überdurchschnittlichen Wirtschaftswachstum investiert, hauptsächlich in Südostasien, Lateinamerika und Europa, darunter ggf. Frankreich.

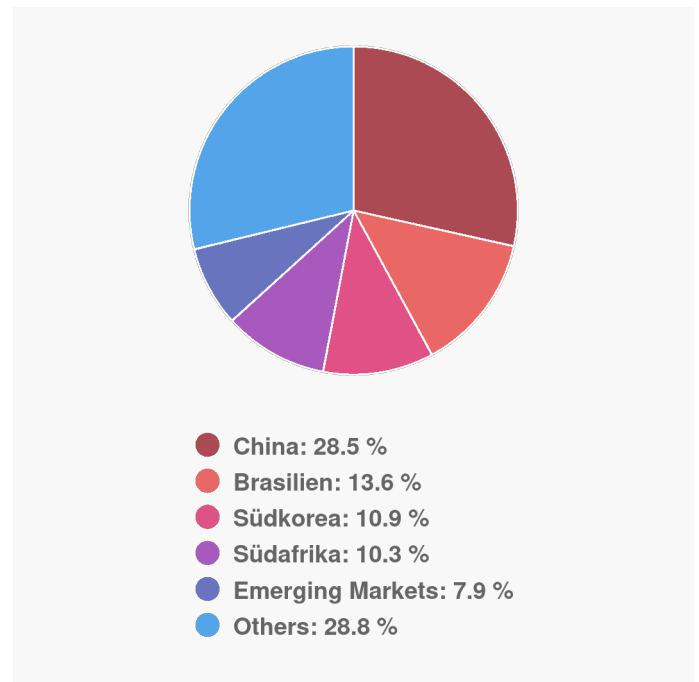
## Anlageverteilung & Anlagegrundsatz

### Anlageverteilung



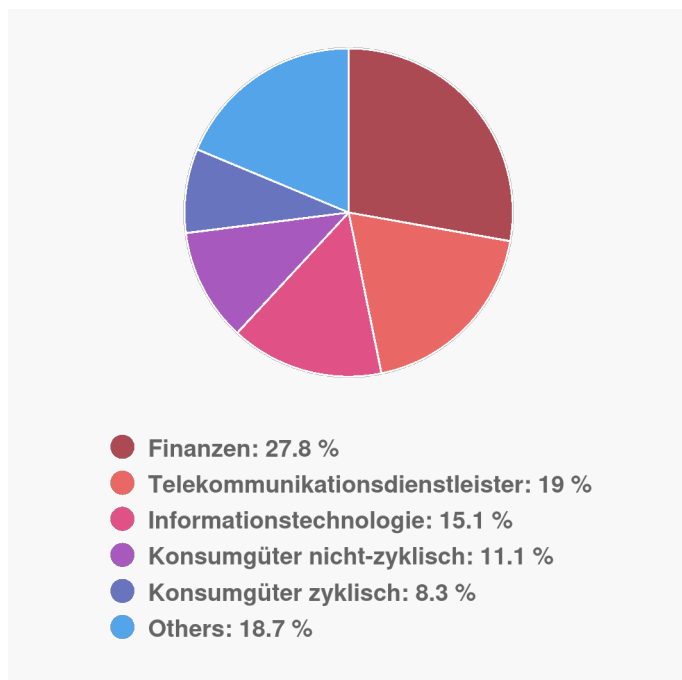
Stand: 31.10.2019

### Länderverteilung



Stand: 31.10.2019

### Branchenverteilung



Stand: 31.10.2019

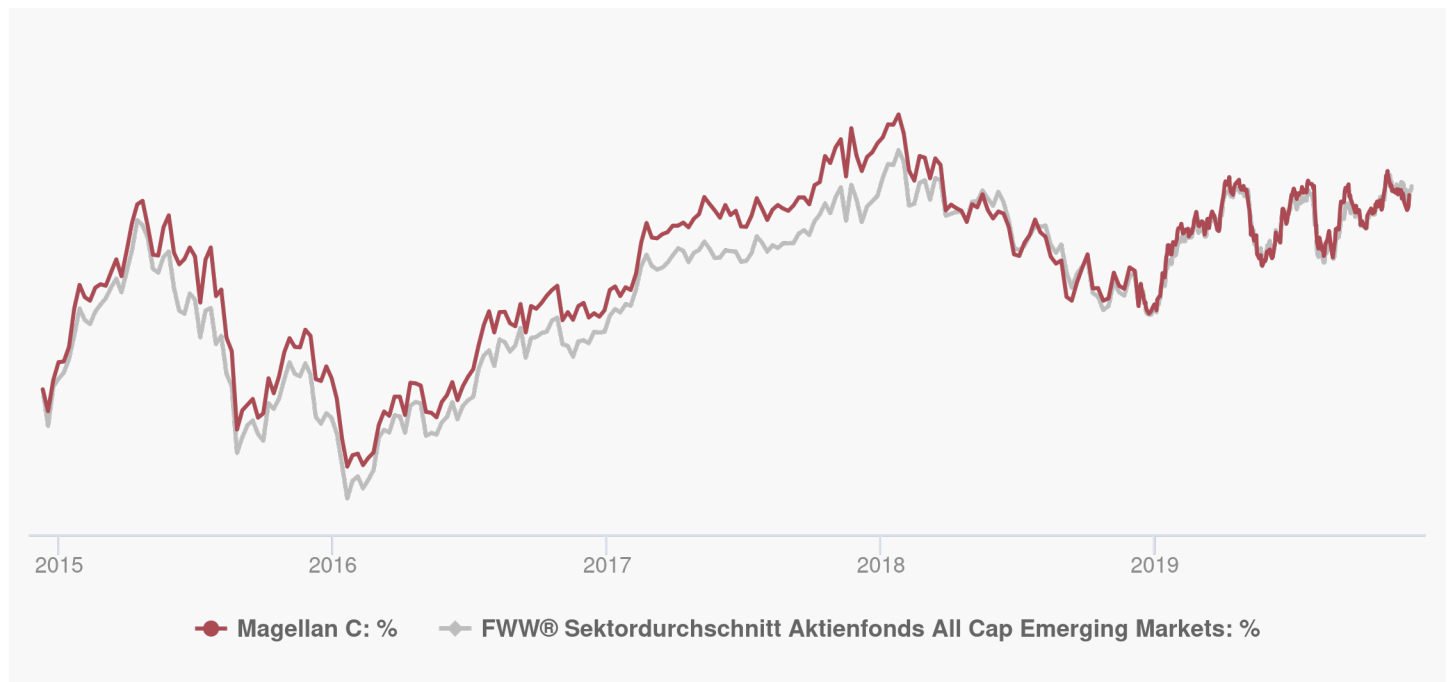
## Top 10 Holdings

Ping An A Share	7,00 %
BB Seguridade Participacoes SA	4,20 %
Taiwan Semiconductor Manufacturing Co Ltd	4,10 %
Samsung	3,80 %
Sanlam Ltd	3,60 %

Stand: 31.10.2019

## ↗ Wertentwicklung

### Performance-Chart



Maximum Drawdown seit Auflage: **60,19 %**

Maximum Time to Recover seit Auflage: **46 Monat(e)**

## Performance in Euro

Performance aktuelles Jahr:	<b>13,51 %</b>
Veränderung zum Vortag:	<b>1,22 %</b>
Performance über 1 Woche:	<b>0,71 %</b>
Performance über 1 Monat:	<b>-1,96 %</b>
Performance über 3 Monate:	<b>0,71 %</b>
Performance über 6 Monate:	<b>7,37 %</b>
Performance über 1 Jahr:	<b>11,61 %</b>
Performance über 2 Jahre:	<b>-2,55 %</b>
Performance über 3 Jahre:	<b>16,20 %</b>
Performance über 5 Jahre:	<b>21,67 %</b>
Performance über 7 Jahre:	<b>48,37 %</b>
Performance über 10 Jahre:	<b>76,94 %</b>
Performance über 15 Jahre:	<b>244,95 %</b>
Performance über 20 Jahre:	<b>466,71 %</b>

## Annualisierte Performance in Euro

Rendite p.a. über 3 Jahre:	<b>5,13 %</b>
Rendite p.a. über 5 Jahre:	<b>4,00 %</b>
Rendite p.a. über 10 Jahre:	<b>5,87 %</b>
Rendite p.a. über 15 Jahre:	<b>8,61 %</b>
Rendite p.a. über 20 Jahre:	<b>9,06 %</b>

## Kennzahlen

	1 Jahr (in Euro)	3 Jahre (in Euro)	5 Jahre (in Euro)	10 Jahre (in Euro)
Volatilität	14,61	11,81	13,80	13,04
Sharpe Ratio	0,60	0,37	0,28	0,46
Alpha	-0,24	-0,19	-0,05	0,07
Beta	1,10	1,07	1,03	0,95
Korrelationskoeffizient	0,98	0,95	0,95	0,93

Längste Verlustperiode: **5**  
in Monaten

## Rating & Ranking

### Ratings

FWW FundStars Rating: 

### Quintilsranking

Quintilsranking 1 Woche:  118 / 240

Quintilsranking 1 Monat:  226 / 246

Quintilsranking 1 Jahr:  170 / 240

Quintilsranking 3 Jahre:  161 / 215

Quintilsranking 5 Jahre:  115 / 173

## Publikationen & Kosten

### Kostenstruktur

Netto Ausgabeaufschlag **3,25 %**

Brutto Ausgabeaufschlag **3,15 %**

Laufende Kosten: **1,98 %**

---

Quelle: FWW Fundservices GmbH (2019)

Disclaimer: FondsSuperMarkt stellt ausschließlich Produktinformationen zur Verfügung, die weder eine Anlageberatung noch eine Produktempfehlung darstellen. Alle gemachten Angaben beruhen auf sorgfältig ausgewählten Quellen. Es wird keine Haftung für die Vollständigkeit, inhaltliche Richtigkeit und Aktualität der Informationen von FondsSuperMarkt übernommen.

[www.fww.de/disclaimer](http://www.fww.de/disclaimer)