

Comgest Asset Management International Limited

COMGEST GROWTH EUROPE CAP.

ISIN: **IE0004766675**

Monatsperformance

FWW FundStars Rating :

WKN: **631025**
 **+0.8447 %**


Rabattübersicht

Netto Ausgabeaufschlag 4,00 %

	Rabatt auf Ausgabeaufschlag	Sparplanfähig	VL-fähig
ebase	100%	✓	×
FIL Fondsbank	100%	✓	×
Fondsdepot Bank	100%	✓	×
comdirect	100%	✓	×
AAB	95%	✓	×
DWS	100%	✓	×
Softclosing:	×		

Stammdaten

Kategorie:	Aktiefonds All Cap
Regionenschwerpunkt:	Europa
Sitz der Depotbank:	Irland
Domizil:	Irland
Manager:	Herr Laurent Dobler, Herr Franz Weis, Herr Arnaud Cosserat
Auflagedatum der Anteilklasse:	15.05.2000

Fonds für institutionelle Anleger:	×
Steuroptimierter Fonds:	×
Indexfonds:	×
Dachfonds:	×
Fonds ist mündelsicher:	×
Fonds geschlossen:	×
Softclosing:	×
ETF:	×
Exklusivvertrieb:	×
Garantiefonds:	×
Laufzeitfonds:	×

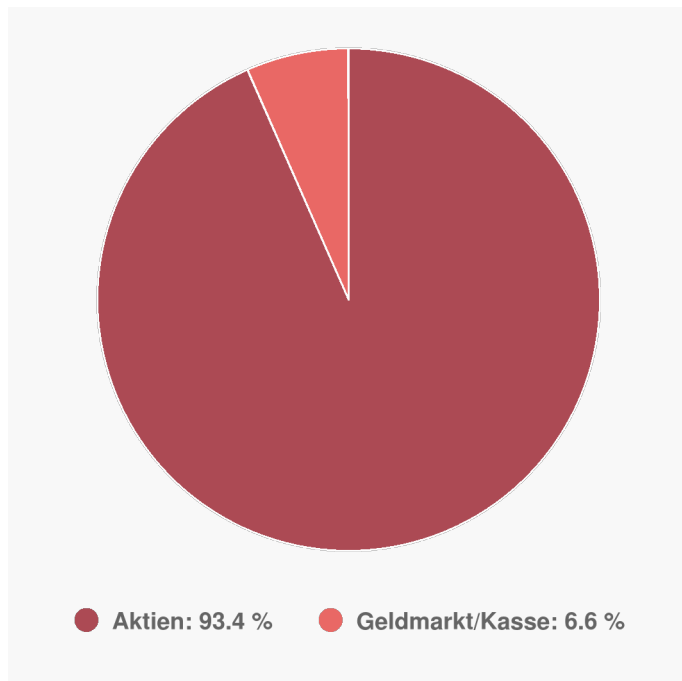
Volumen (Sondervermögen):	3.337,00 Mio. EUR
Währung:	Euro
Stand der Daten – Volumen (Sondervermögen):	31.08.2019
Ertragsverwendung:	thesaurierend
Ausschüttungsfrequenz:	jährlich

Anlagegrundsatz

Anlageziel des Fonds ist die Schaffung eines professionell verwalteten Portfolios, das - nach Meinung des Anlageverwalters - aus hochqualitativen Firmen mit langfristigem Wachstum, die in Europa ihren Sitz haben oder tätig sind, besteht.

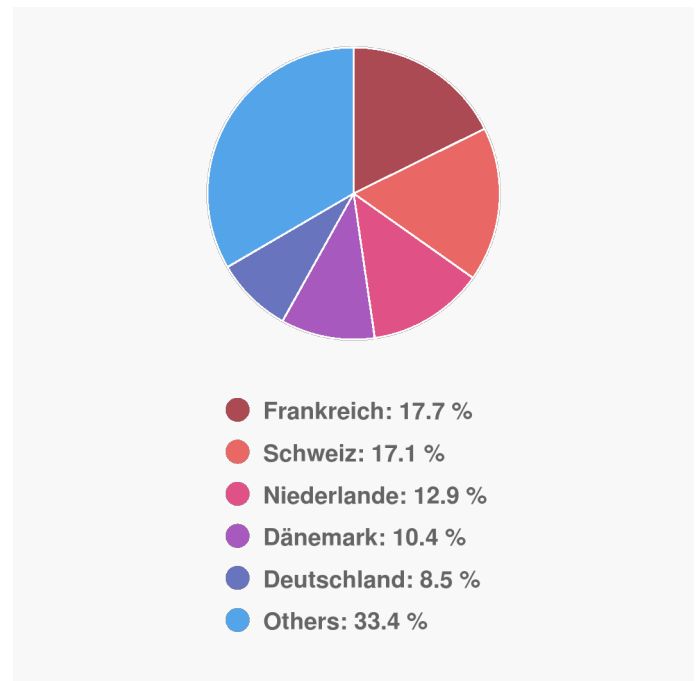
Anlageverteilung & Anlagegrundsatz

Anlageverteilung



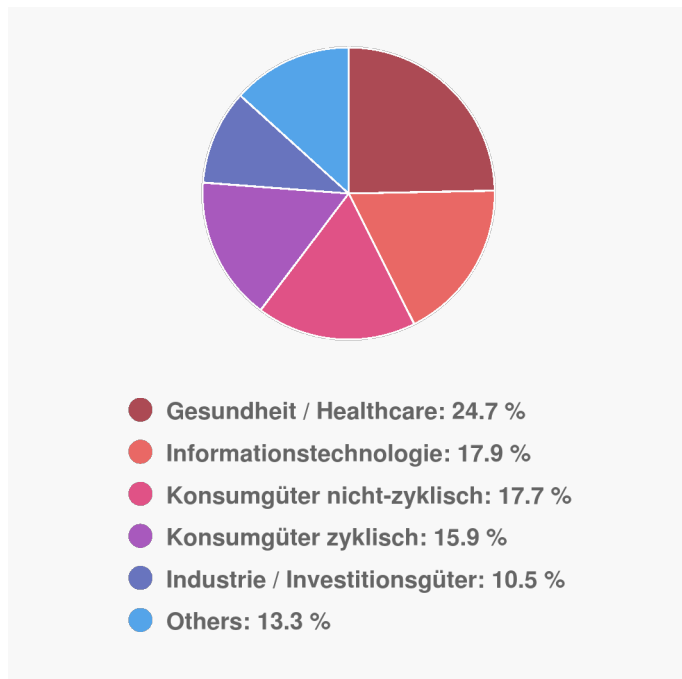
Stand: 31.08.2019

Länderverteilung



Stand: 31.08.2019

Branchenverteilung



Stand: 31.08.2019

Top 10 Holdings

EssilorLuxottica SA ORD	5,60 %
Heineken NV	4,40 %
Roche Holding	4,30 %
Industria de Diseno Textil (Inditex)	4,20 %
ASML Holding	4,00 %

Stand: 31.08.2019

↗ Wertentwicklung

Performance-Chart



Maximum Drawdown seit Auflage: **51,47 %**

Maximum Time to Recover seit Auflage: **67 Monat(e)**

Performance in Euro

Performance aktuelles Jahr:	25,39 %
Veränderung zum Vortag:	0,11 %
Performance über 1 Woche:	0,99 %
Performance über 1 Monat:	0,84 %
Performance über 3 Monate:	2,39 %
Performance über 6 Monate:	7,81 %
Performance über 1 Jahr:	17,10 %
Performance über 2 Jahre:	18,87 %
Performance über 3 Jahre:	36,08 %
Performance über 5 Jahre:	67,24 %
Performance über 7 Jahre:	100,00 %
Performance über 10 Jahre:	201,76 %
Performance über 15 Jahre:	280,86 %
Performance seit Auflage:	174,60 %

Annualisierte Performance in Euro

Rendite p.a. über 3 Jahre:	10,81 %
Rendite p.a. über 5 Jahre:	10,83 %
Rendite p.a. über 10 Jahre:	11,68 %
Rendite p.a. über 15 Jahre:	9,32 %
Rendite p.a. seit Auflage:	5,34 %

Kennzahlen

	1 Jahr (in Euro)	3 Jahre (in Euro)	5 Jahre (in Euro)	10 Jahre (in Euro)
Volatilität	15,19	11,36	12,52	10,74
Sharpe Ratio	0,53	0,94	0,79	1,08
Alpha	0,53	0,40	0,40	0,47
Beta	0,96	0,95	0,93	0,79
Korrelationskoeffizient	0,94	0,87	0,89	0,86

Längste Verlustperiode: **7**
in Monaten

Rating & Ranking

Ratings

FWW FundStars Rating: 

Quintilsranking


Quintilsranking 1 Woche:  339 / 391

Quintilsranking 1 Monat:  39 / 405

Quintilsranking 1 Jahr:  14 / 391

Quintilsranking 3 Jahre:  9 / 339

Quintilsranking 5 Jahre:  15 / 294

Quintilsranking seit
Gründung:  158 / 331

Publikationen & Kosten

Kostenstruktur

Netto Ausgabeaufschlag	4,00 %
Brutto Ausgabeaufschlag	3,85 %
Laufende Kosten:	1,54 %

Quelle: FWW Fundservices GmbH (2019)

Disclaimer: FondsSuperMarkt stellt ausschließlich Produktinformationen zur Verfügung, die weder eine Anlageberatung noch eine Produktempfehlung darstellen. Alle gemachten Angaben beruhen auf sorgfältig ausgewählten Quellen. Es wird keine Haftung für die Vollständigkeit, inhaltliche Richtigkeit und Aktualität der Informationen von FondsSuperMarkt übernommen.

www.fww.de/disclaimer