

FIL Investment Management (Luxembourg) S.A.

FIDELITY FUNDS - PACIFIC FUND A (USD)

ISIN: LU0049112450

WKN: 973285

Monatsperformance



FWW FundStars Rating :



Rabattübersicht

Netto Ausgabeaufschlag 5,25 %

	Rabatt auf Ausgabeaufschlag	Sparplanfähig	VL-fähig
ebase	100%	✓	✗
FIL Fondsbank	100%	✓	✗
Fondsdepot Bank	100%	✓	✓
comdirect	100%	✓	✗
AAB	95%	✓	✗
DWS	100%	✓	✗
Softclosing:	✗		

Stammdaten

Kategorie:	Aktiefonds All Cap
Regionenschwerpunkt:	Asien/Pazifik
Sitz der Depotbank:	Luxemburg
Domizil:	Luxemburg
Manager:	Herr Dale Nicholls
Auflagedatum der Anteilklasse:	10.01.1994
Fonds für institutionelle Anleger:	×
Steueroptimierter Fonds:	×
Indexfonds:	×
Dachfonds:	×
Fonds ist mündelsicher:	×
Fonds geschlossen:	×
Softclosing:	×
ETF:	×
Exklusivvertrieb:	×
Garantiefonds:	×
Laufzeitfonds:	×

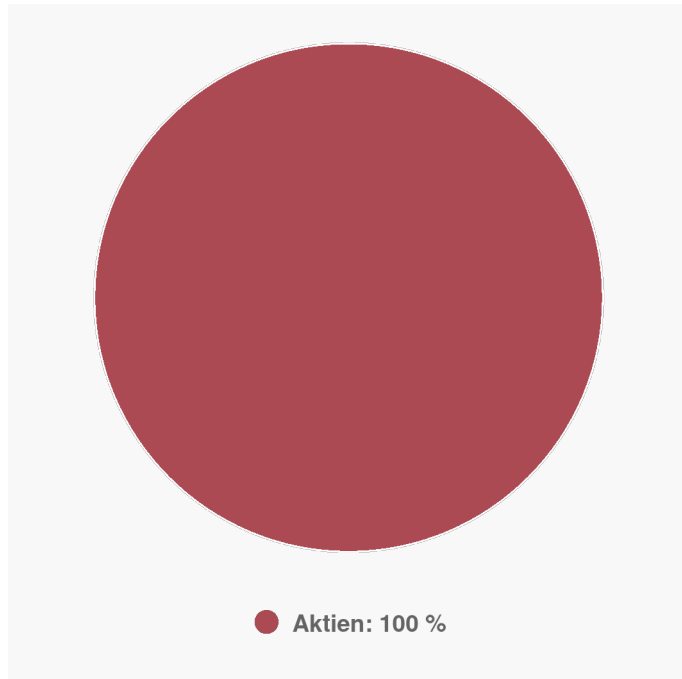
Volumen (Sondervermögen):	1.637,00 Mio. EUR
Währung:	US-Dollar
Stand der Daten – Volumen (Sondervermögen):	31.10.2019
Ertragsverwendung:	ausschüttend
Ausschüttungsfrequenz:	jährlich

Anlagegrundsatz

Anlageziel ist langfristiges Kapitalwachstum mit voraussichtlich niedrigen laufenden Erträgen. Der Fonds investiert mindestens 70% in Aktien von Unternehmen in Pazifikanrainerstaaten (in erster Linie Japan, Südostasien und die USA). Das Fondsmanagement hat eine Präferenz für Unternehmen mit nachhaltigem Wettbewerbsvorteil. Diese sucht es besonders unter den kleinen und mittleren Firmen, deren potenzieller Wert vom Markt noch nicht richtig erkannt worden ist.

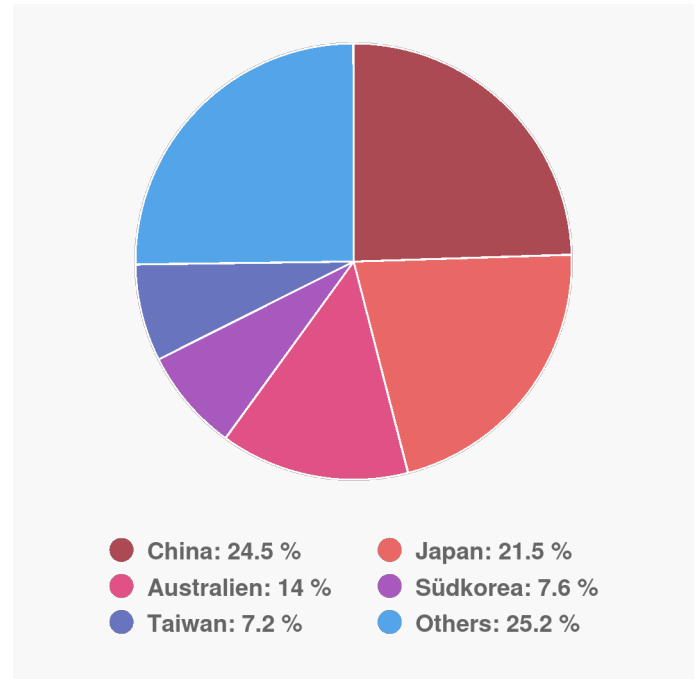
Anlageverteilung & Anlagegrundsatz

Anlageverteilung



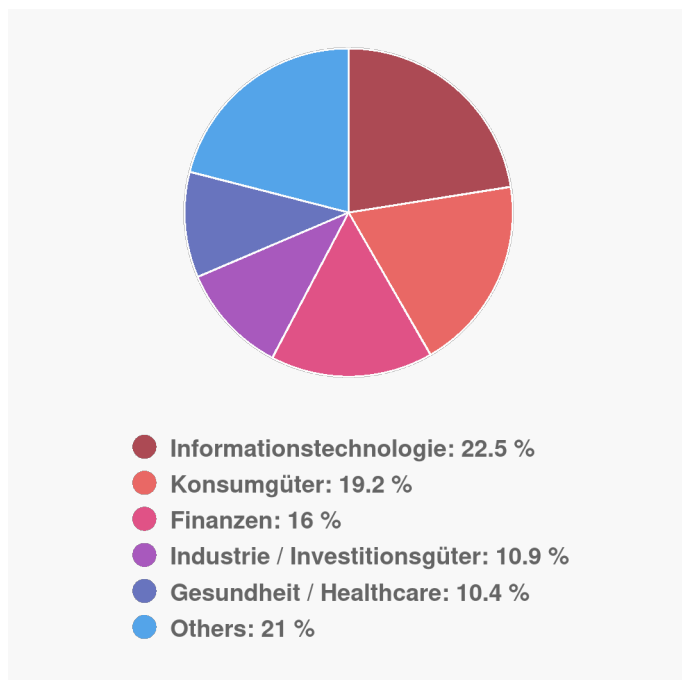
Stand: 31.10.2019

Länderverteilung



Stand: 31.10.2019

Branchenverteilung



Stand: 31.10.2019

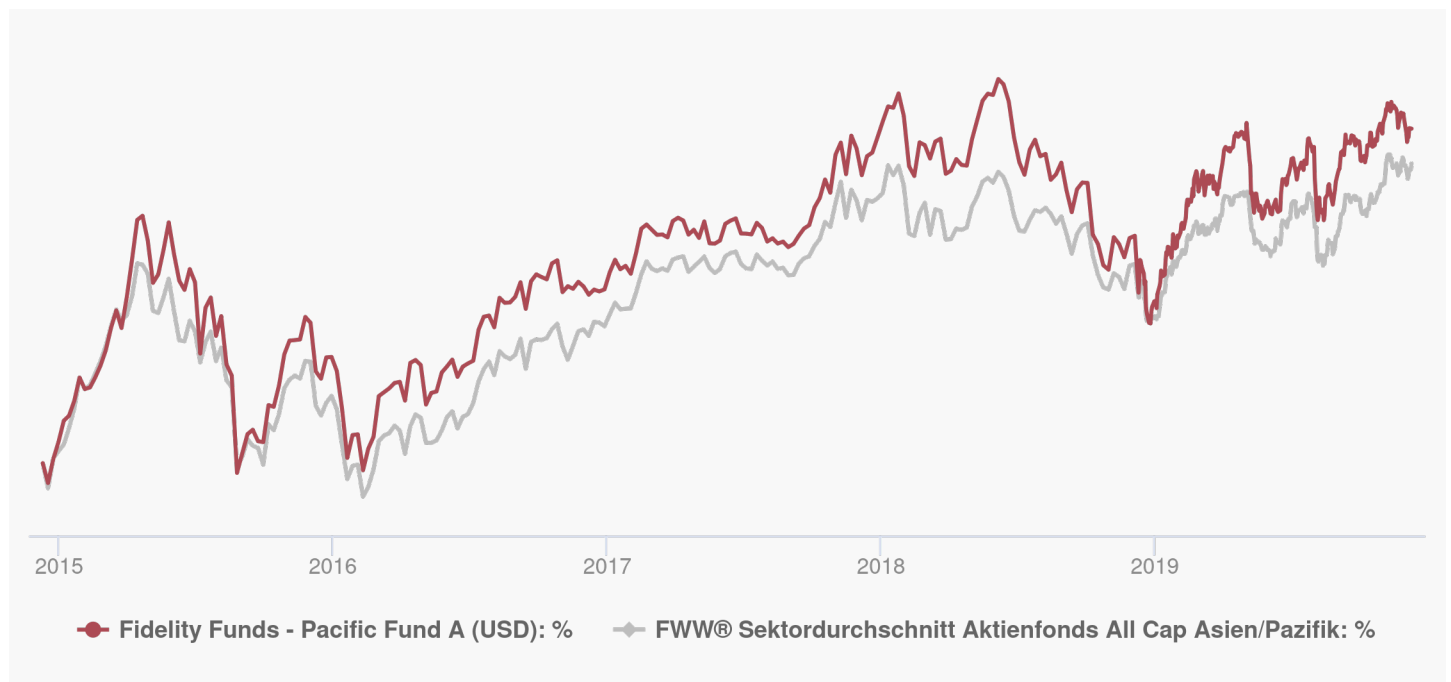
Top 10 Holdings

ALIBABA GROUP HOLDING LTD	2,70 %
Tencent Holdings Ltd.	2,20 %
Universal Entertainment Corp	2,00 %
FPT Corp (FPT)	1,70 %
LOVISA HOLDINGS LTD	1,50 %
China Pacific Insurance Group Co. Ltd.	1,30 %
TELEX PHARMACEUTICALS LIMITED	1,30 %
POLYNOVO LTD	1,30 %
Lynas	1,10 %
Aia Group Ltd	1,10 %

Stand: 31.10.2019

↗ Wertentwicklung

Performance-Chart



Maximum Drawdown seit Auflage:

69,78 %

Maximum Time to Recover seit Auflage:

73 Monat(e)

Performance in Euro

Performance aktuelles Jahr:	19,56 %
Veränderung zum Vortag:	-0,05 %
Performance über 1 Woche:	0,39 %
Performance über 1 Monat:	-1,63 %
Performance über 3 Monate:	2,34 %
Performance über 6 Monate:	8,86 %
Performance über 1 Jahr:	15,05 %
Performance über 2 Jahre:	4,65 %
Performance über 3 Jahre:	20,01 %
Performance über 5 Jahre:	42,87 %
Performance über 7 Jahre:	108,13 %
Performance über 10 Jahre:	193,12 %
Performance über 15 Jahre:	256,47 %
Performance über 20 Jahre:	122,45 %
Performance seit Auflage:	269,65 %

Annualisierte Performance in Euro

Rendite p.a. über 3 Jahre:	6,27 %
Rendite p.a. über 5 Jahre:	7,40 %
Rendite p.a. über 10 Jahre:	11,35 %
Rendite p.a. über 15 Jahre:	8,84 %
Rendite p.a. über 20 Jahre:	4,08 %

Kennzahlen

	1 Jahr (in Euro)	3 Jahre (in Euro)	5 Jahre (in Euro)	10 Jahre (in Euro)
Volatilität	14,89	12,34	14,49	13,58
Sharpe Ratio	0,85	0,51	0,55	0,86
Alpha	-0,00	-0,07	0,03	0,24
Beta	1,14	1,14	1,08	1,07
Korrelationskoeffizient	0,98	0,96	0,96	0,93

Längste Verlustperiode:
in Monaten **6**

Rating & Ranking

Ratings

FWW FundStars Rating: 

Quintilsranking

Quintilsranking 1 Woche:  **2 / 37**

Quintilsranking 1 Monat:  **34 / 38**

Quintilsranking 1 Jahr:  **18 / 37**

Quintilsranking 3 Jahre:  **21 / 36**

Quintilsranking 5 Jahre:  **12 / 32**

Publikationen & Kosten

Kostenstruktur

Netto Ausgabeaufschlag **5,25 %**

Brutto Ausgabeaufschlag **4,99 %**

Laufende Kosten: **1,93 %**

Quelle: FWW Fundservices GmbH (2019)

Disclaimer: FondsSuperMarkt stellt ausschließlich Produktinformationen zur Verfügung, die weder eine Anlageberatung noch eine Produktempfehlung darstellen. Alle gemachten Angaben beruhen auf sorgfältig ausgewählten Quellen. Es wird keine Haftung für die Vollständigkeit, inhaltliche Richtigkeit und Aktualität der Informationen von FondsSuperMarkt übernommen.

www.fww.de/disclaimer