

BlackRock (Luxembourg) S.A.

BLACKROCK GLOBAL FUNDS - GLOBAL ALLOCATION FUND A2 USD

ISIN: **LU0072462426**
WKN: **987142**

Monatsperformance



FWW FundStars Rating :



Rabattübersicht

Netto Ausgabeaufschlag 5,26 %

	Rabatt auf Ausgabeaufschlag	Sparplanfähig	VL-fähig
ebase	100%	✓	✗
FIL Fondsbank	100%	✓	✗
Fondsdepot Bank	100%	✓	✗
comdirect	100%	✓	✗
AAB	95%	✓	✗
DWS	100%	✓	✗
Softclosing:	✗		

Stammdaten

Kategorie:	Mischfonds flexibel
Regionenschwerpunkt:	Welt
Sitz der Depotbank:	Luxembourg
Domizil:	Luxemburg
Manager:	Herr Dennis Stattman

Auflagedatum der Anteilklasse: **03.01.1997**

Fonds für institutionelle Anleger:	×
Steueroptimierter Fonds:	×
Indexfonds:	×
Dachfonds:	×
Fonds ist mündelsicher:	×
Fonds geschlossen:	×
Softclosing:	×
ETF:	×
Exklusivvertrieb:	×
Garantiefonds:	×
Laufzeitfonds:	×

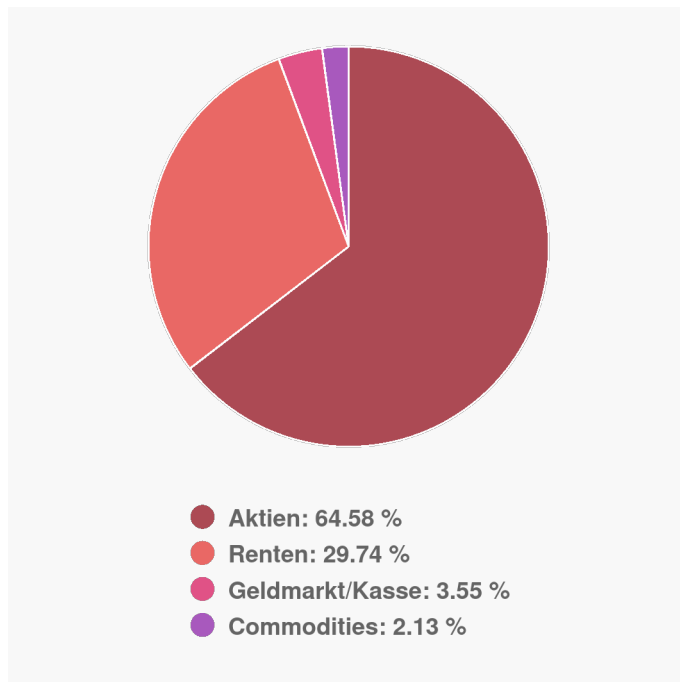
Volumen (Sondervermögen):	12.917,00 Mio. EUR
Währung:	US-Dollar
Stand der Daten – Volumen (Sondervermögen):	31.10.2019
Ertragsverwendung:	thesaurierend
Ausschüttungsfrequenz:	jährlich

Anlagegrundsatz

Der Fonds zielt auf einen maximalen Gesamtertrag ab. Der Fonds legt weltweit und ohne Beschränkung in Aktien, Schuldtitel und kurzfristige Wertpapiere von Unternehmen oder staatlichen Emittenten an. Der Fonds ist grundsätzlich bestrebt, in Wertpapiere anzulegen, die der Meinung des Anlageberaters zufolge unterbewertet sind. Der Fonds kann auch in Aktienwerte kleiner und aufstrebender Wachstumsunternehmen anlegen. Einen Teil seines Portfolios mit Schuldtiteln kann der Fonds zudem in hochverzinsliche übertragbare Rentenwerte investieren. Das Währungsrisiko wird flexibel gemanagt.

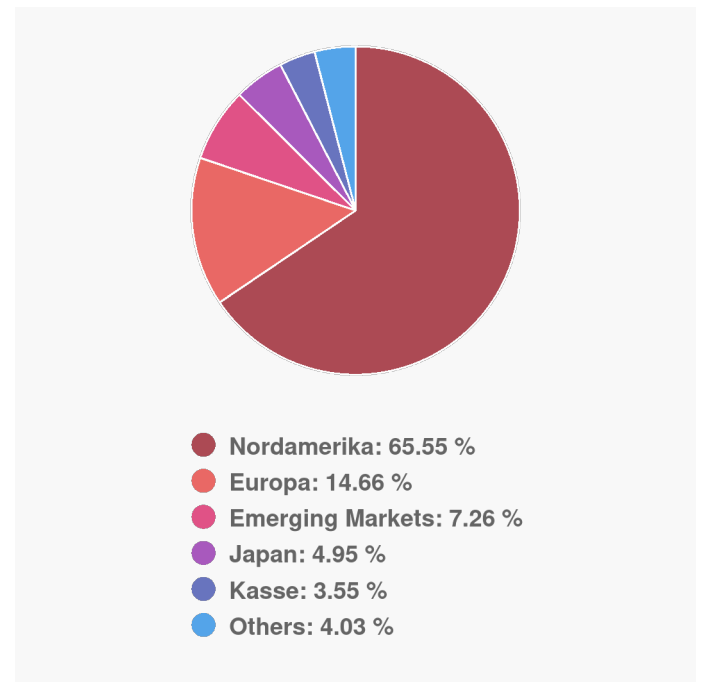
Anlageverteilung & Anlagegrundsatz

Anlageverteilung



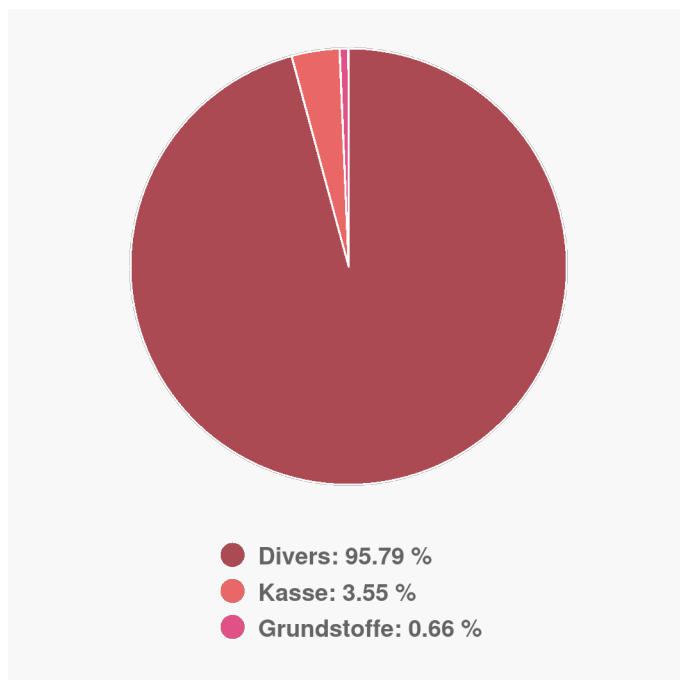
Stand: 31.10.2019

Länderverteilung



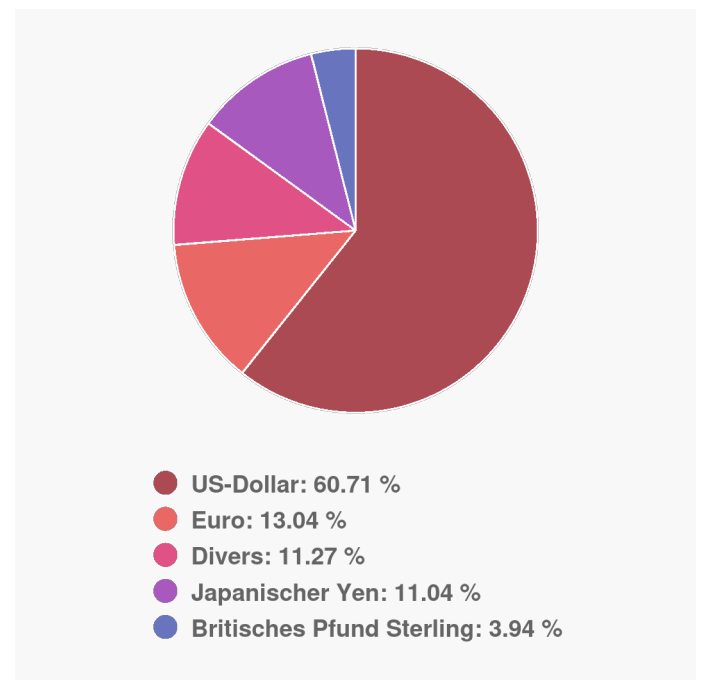
Stand: 31.10.2019

Branchenverteilung



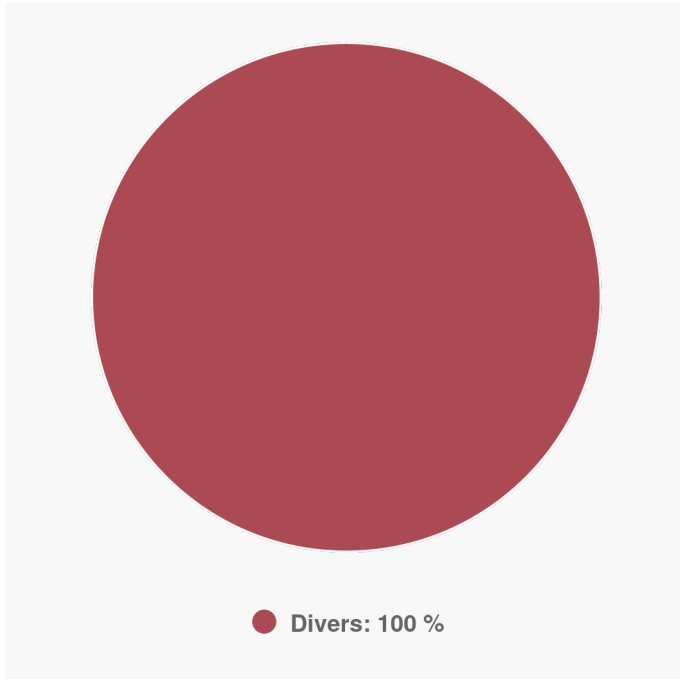
Stand: 31.10.2019

Anlagestruktur nach Währungen



Stand: 31.10.2019

Anlagestruktur nach Ratings



Stand: 31.10.2019

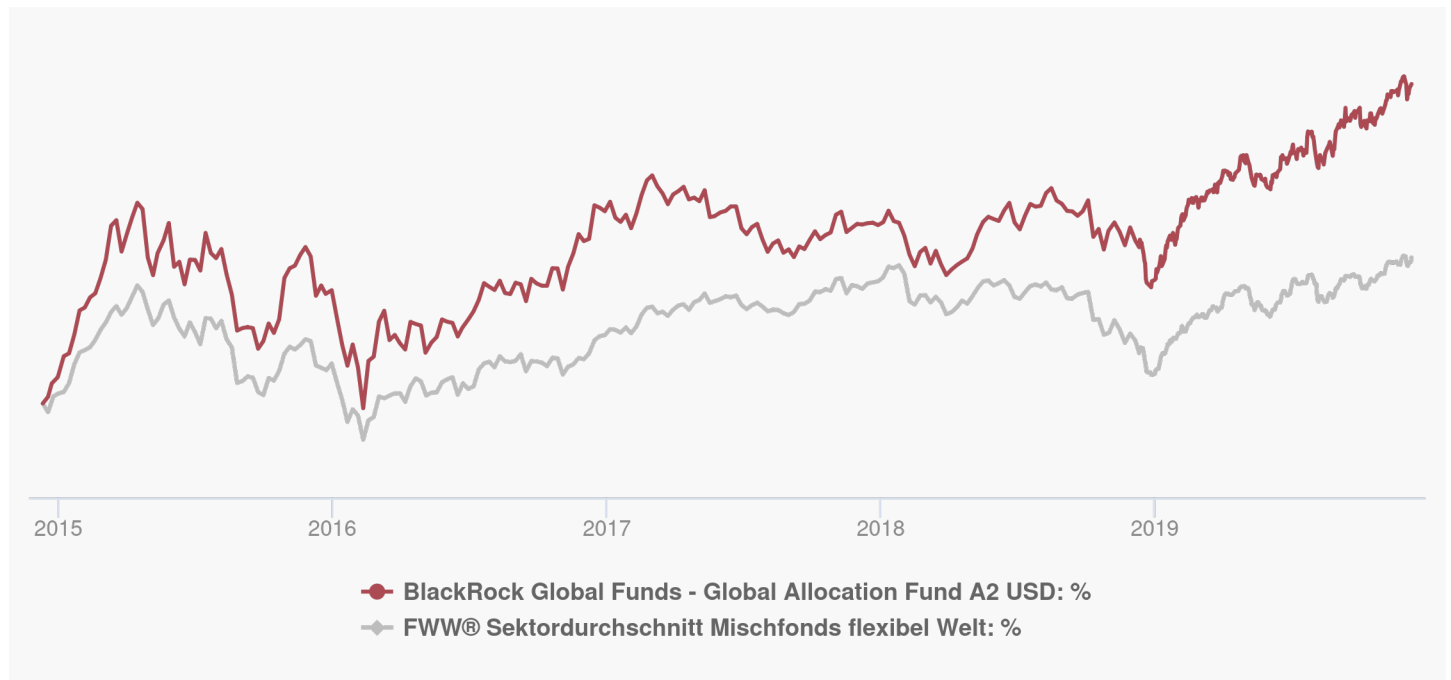
Top 10 Holdings

Microsoft Corp.	1,86 %
APPLE INC	1,70 %
Alphabet Inc. - Class C	1,60 %
JPMorgan Chase & Co	1,19 %
AMAZON COM INC	1,18 %
Raytheon Co.	0,92 %
Comcast Corp. A	0,92 %
Unitedhealth Group Inc.	0,82 %
Siemens AG	0,79 %
Anthem	0,78 %

Stand: 31.10.2019

↗ Wertentwicklung

Performance-Chart



Maximum Drawdown seit Auflage: **33,96 %**

Maximum Time to Recover seit Auflage: **29 Monat(e)**

Performance in Euro

Performance aktuelles Jahr:	18,45 %
Veränderung zum Vortag:	0,36 %
Performance über 1 Woche:	0,07 %
Performance über 1 Monat:	0,98 %
Performance über 3 Monate:	3,11 %
Performance über 6 Monate:	7,80 %
Performance über 1 Jahr:	13,60 %
Performance über 2 Jahre:	11,77 %
Performance über 3 Jahre:	11,63 %
Performance über 5 Jahre:	32,38 %
Performance über 7 Jahre:	61,31 %
Performance über 10 Jahre:	107,62 %
Performance über 15 Jahre:	157,16 %
Performance über 20 Jahre:	183,51 %
Performance seit Auflage:	385,69 %

Annualisierte Performance in Euro

Rendite p.a. über 3 Jahre:	3,74 %
Rendite p.a. über 5 Jahre:	5,77 %
Rendite p.a. über 10 Jahre:	7,58 %
Rendite p.a. über 15 Jahre:	6,50 %
Rendite p.a. über 20 Jahre:	5,35 %

Kennzahlen

	1 Jahr (in Euro)	3 Jahre (in Euro)	5 Jahre (in Euro)	10 Jahre (in Euro)
Volatilität	8,82	6,90	9,11	8,21
Sharpe Ratio	1,55	0,75	0,68	0,94
Alpha	0,38	0,11	0,22	0,32
Beta	1,11	1,03	1,20	1,05
Korrelationskoeffizient	0,97	0,89	0,91	0,82

Längste Verlustperiode:
in Monaten **6**

Rating & Ranking

Ratings

FWW FundStars Rating: 

Quintilsranking

Quintilsranking 1 Woche:  356 / 521

Quintilsranking 1 Monat:  91 / 558

Quintilsranking 1 Jahr:  82 / 521

Quintilsranking 3 Jahre:  174 / 445

Quintilsranking 5 Jahre:  40 / 382

Publikationen & Kosten

Kostenstruktur

Netto Ausgabeaufschlag **5,26 %**

Brutto Ausgabeaufschlag **5,00 %**

Laufende Kosten: **1,78 %**

Quelle: FWW Fundservices GmbH (2019)

Disclaimer: FondsSuperMarkt stellt ausschließlich Produktinformationen zur Verfügung, die weder eine Anlageberatung noch eine Produktempfehlung darstellen. Alle gemachten Angaben beruhen auf sorgfältig ausgewählten Quellen. Es wird keine Haftung für die Vollständigkeit, inhaltliche Richtigkeit und Aktualität der Informationen von FondsSuperMarkt übernommen.

www.fww.de/disclaimer