

Franklin Templeton International Services S.à r.l.

TEMPLETON GROWTH (EURO) FUND CLASS A (ACC)

ISIN: **LU0114760746**
WKN: **941034**

Monatsperformance



Rücknahmepreis

17,70

EUR

FWW FundStars Rating :



Rabattübersicht

Netto Ausgabeaufschlag 5,54 %

	Rabatt auf Ausgabeaufschlag	Sparplanfähig	VL-fähig
ebase	100%	✓	✓
FIL Fondsbank	100%	✓	✓
Fondsdepot Bank	100%	✓	✓
comdirect	100%	✓	✗
AAB	95%	✓	✗
DWS	100%	✓	✗
Softclosing:	✗		

Stammdaten

Kategorie:	Aktiefonds All Cap
Regionenschwerpunkt:	Welt
Sitz der Depotbank:	Senningerberg
Domizil:	Luxemburg
Manager:	Frau Heather Arnold, Herr Norman Boersma, Herr Tucker Scott

Auflagedatum der Anteilklasse: **09.08.2000**

Fonds für institutionelle Anleger: ×

Steueroptimierter Fonds: ×

Indexfonds: ×

Dachfonds: ×

Fonds ist mündelsicher: ✓

Fonds geschlossen: ×

Softclosing: ×

ETF: ×

Exklusivvertrieb: ×

Garantiefonds: ×

Laufzeitfonds: ×

Volumen (Sondervermögen): **6.977,00 Mio. EUR**

Währung: **Euro**

Stand der Daten – Volumen (Sondervermögen): **31.10.2019**

Ertragsverwendung: **thesaurierend**

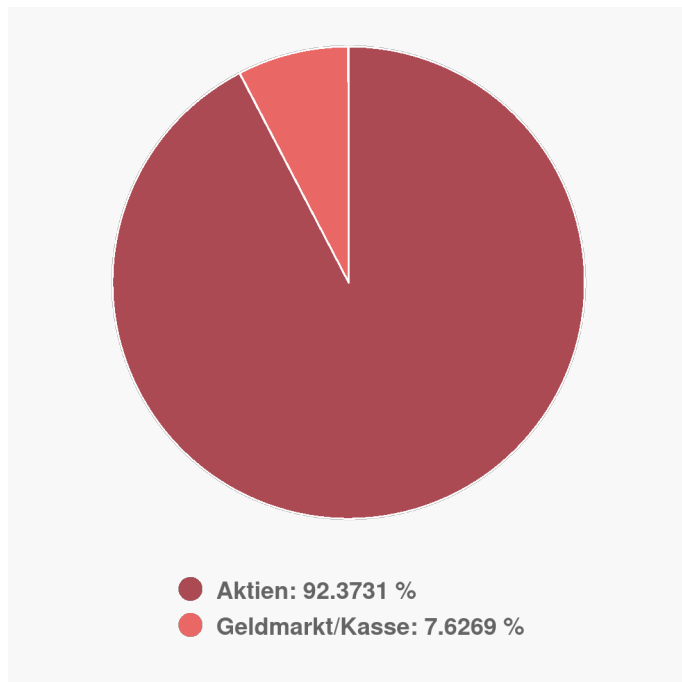
Ausschüttungsfrequenz: **jährlich**

Anlagegrundsatz

Das Anlageziel des Fonds ist Kapitalwertsteigerung. Der Fonds investiert vornehmlich in Aktienwerte, darunter Stammaktien und Vorzugsaktien von Unternehmen aus aller Welt, einschließlich der Schwellenländer.

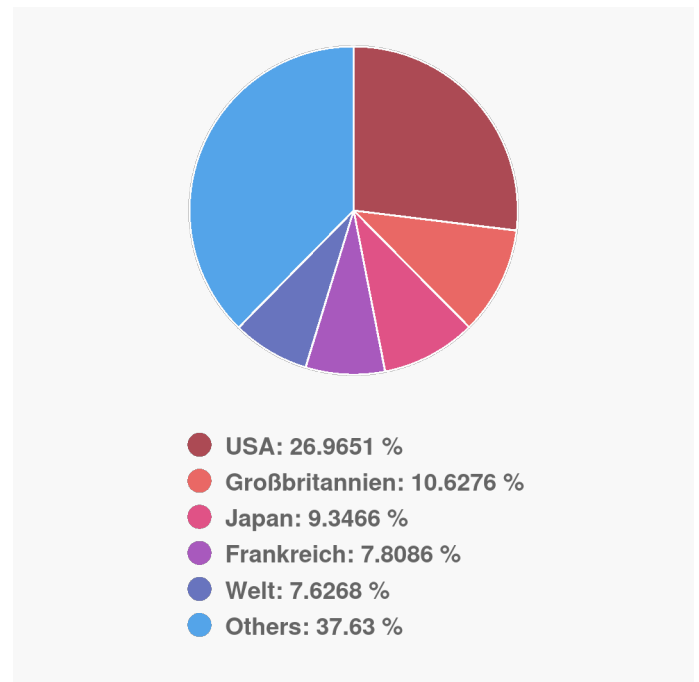
Anlageverteilung & Anlagegrundsatz

Anlageverteilung



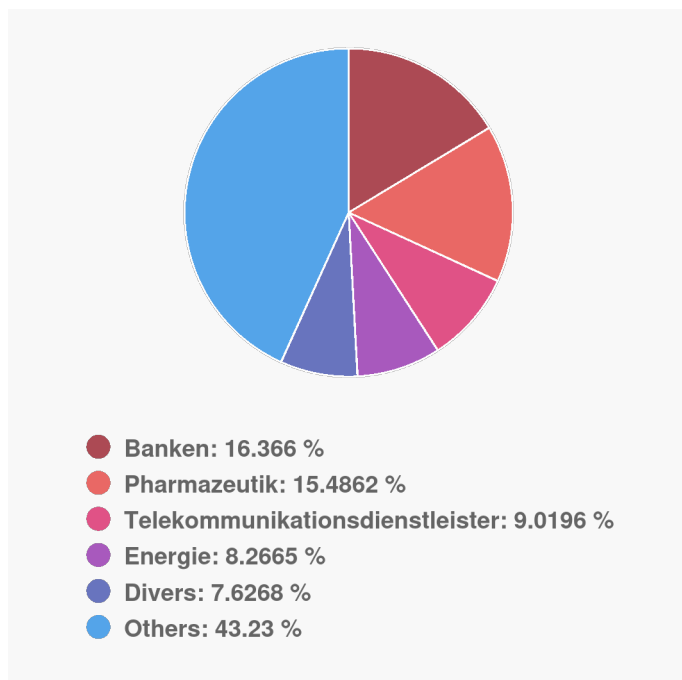
Stand: 31.10.2019

Länderverteilung



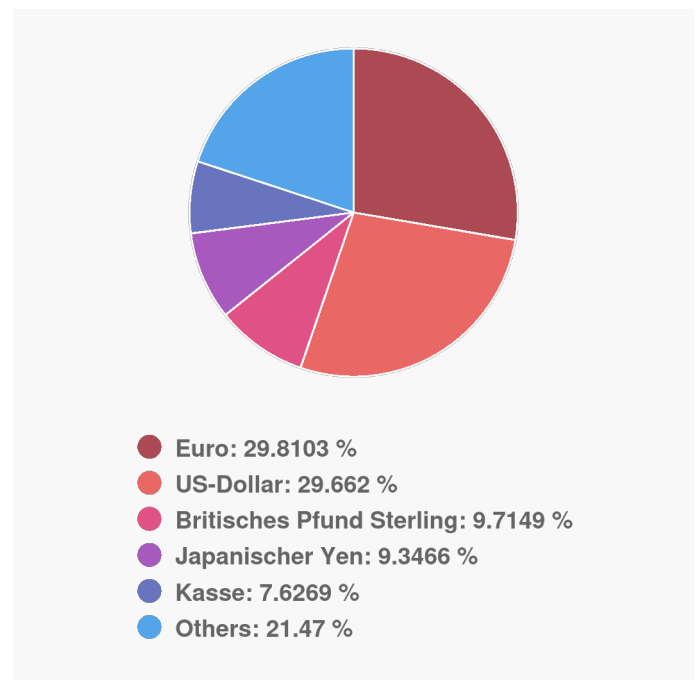
Stand: 31.10.2019

Branchenverteilung



Stand: 31.10.2019

Anlagestruktur nach Währungen



Stand: 31.10.2019

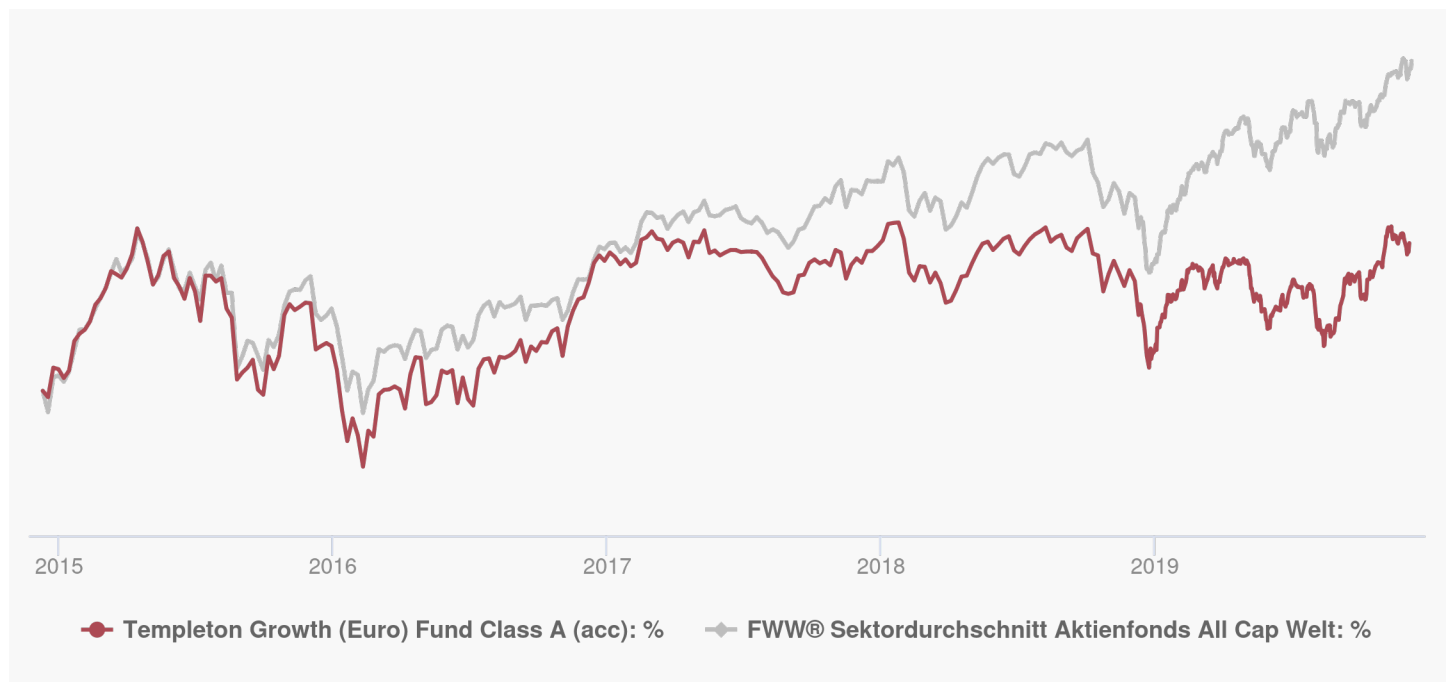
Top 10 Holdings

Allergan PLC	2,80 %
SES SA	2,41 %
Kellogg	2,38 %
BNP PARIBAS SA	2,36 %
Gilead Sciences Inc	2,31 %
Samsung Electronics Co Ltd	2,31 %
Walgreens Boots Alliance Inc.	2,28 %
ROCHE HOLDING AG	2,22 %
Singapore Telecommunications Ltd.	2,17 %
ING Groep NV	2,15 %

Stand: 31.10.2019

Wertentwicklung

Performance-Chart



Maximum Drawdown seit Auflage:

57,37 %

Maximum Time to Recover seit Auflage:

77 Monat(e)

Performance in Euro

Performance aktuelles Jahr:	14,19 %
Veränderung zum Vortag:	1,03 %
Performance über 1 Woche:	-0,45 %
Performance über 1 Monat:	-0,73 %
Performance über 3 Monate:	7,47 %
Performance über 6 Monate:	9,12 %
Performance über 1 Jahr:	6,50 %
Performance über 2 Jahre:	2,31 %
Performance über 3 Jahre:	5,99 %
Performance über 5 Jahre:	16,14 %
Performance über 7 Jahre:	61,50 %
Performance über 10 Jahre:	116,12 %
Performance über 15 Jahre:	87,70 %
Performance seit Auflage:	77,00 %

Annualisierte Performance in Euro

Rendite p.a. über 3 Jahre:	1,96 %
Rendite p.a. über 5 Jahre:	3,04 %
Rendite p.a. über 10 Jahre:	8,01 %
Rendite p.a. über 15 Jahre:	4,29 %
Rendite p.a. seit Auflage:	3,00 %


Kennzahlen

	1 Jahr (in Euro)	3 Jahre (in Euro)	5 Jahre (in Euro)	10 Jahre (in Euro)
Volatilität	18,35	12,22	13,58	12,11
Sharpe Ratio	0,20	0,22	0,27	0,69
Alpha	-1,05	-0,51	-0,37	-0,13
Beta	1,24	1,11	1,10	1,08
Korrelationskoeffizient	0,96	0,93	0,95	0,95

Längste Verlustperiode: **6**
in Monaten

★ Rating & Ranking

Ratings

FWW FundStars Rating: 

Quintilsranking

Quintilsranking 1 Woche:  **589 / 714**

Quintilsranking 1 Monat:  **745 / 764**

Quintilsranking 1 Jahr:  **684 / 714**

Quintilsranking 3 Jahre:  **568 / 595**

Quintilsranking 5 Jahre:  **470 / 505**

Quintilsranking seit
Gründung:  **328 / 443**

💰 Publikationen & Kosten

Kostenstruktur

Netto Ausgabeaufschlag	5,54 %
Brutto Ausgabeaufschlag	5,25 %
Laufende Kosten:	1,83 %

Quelle: FWW Fundservices GmbH (2019)

Disclaimer: FondsSuperMarkt stellt ausschließlich Produktinformationen zur Verfügung, die weder eine Anlageberatung noch eine Produktempfehlung darstellen. Alle gemachten Angaben beruhen auf sorgfältig ausgewählten Quellen. Es wird keine Haftung für die Vollständigkeit, inhaltliche Richtigkeit und Aktualität der Informationen von FondsSuperMarkt übernommen.

www.fww.de/disclaimer