

BlackRock (Luxembourg) S.A.

BLACKROCK GLOBAL FUNDS - FIXED INCOME GLOBAL OPPORT A2 EUR H

ISIN: **LU0278453476**
WKN: **A0KDTJ**

Monatsperformance



FWW FundStars Rating :



Rabattübersicht

Netto Ausgabeaufschlag 3,09 %

	Rabatt auf Ausgabeaufschlag	Sparplanfähig	VL-fähig
ebase	100%	✓	×
FIL Fondsbank	100%	✓	×
Fondsdepot Bank	100%	✓	×
comdirect	100%	×	×
AAB	95%	✓	×
DWS	–	×	×
Softclosing:	×		

Stammdaten

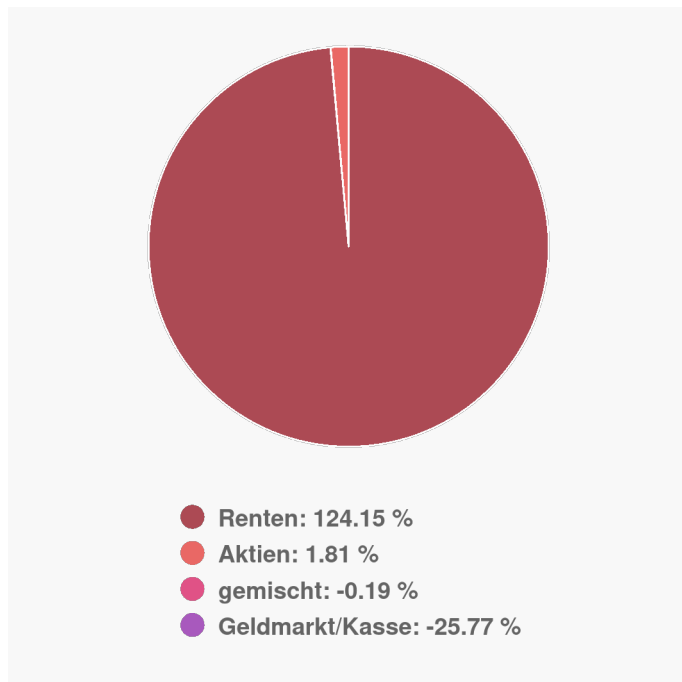
Kategorie:	Rentenfonds allgemein gemischte Laufzeiten	Volumen (Sondervermögen):	8.775,00 Mio. EUR
Regionenschwerpunkt:	Welt	Währung:	Euro
Sitz der Depotbank:	Luxembourg	Stand der Daten – Volumen (Sondervermögen):	31.10.2019
Domizil:	Luxembourg	Ertragsverwendung:	thesaurierend
Manager:	Herr Bob Miller	Ausschüttungsfrequenz:	jährlich
Auflagedatum der Anteilklasse:	01.02.2007		
Fonds für institutionelle Anleger:	×		
Steueroptimierter Fonds:	×		
Indexfonds:	×		
Dachfonds:	×		
Fonds ist mündelsicher:	×		
Fonds geschlossen:	×		
Softclosing:	×		
ETF:	×		
Exklusivvertrieb:	×		
Garantiefonds:	×		
Laufzeitfonds:	×		

Anlagegrundsatz

Der Fonds strebt die Erzielung eines Gesamtertrags an. Der Fonds legt mindestens 70% seines Gesamtvermögens in festverzinsliche auf verschiedene Währungen lautende übertragbare Wertpapiere an, die von Regierungen, Einrichtungen oder Unternehmen weltweit begeben werden. Der Fonds kann das gesamte Anlagespektrum verfügbarer Wertpapiere, einschließlich Wertpapiere ohne Investment-Grade-Rating (Non Investment Grade), nutzen. Das Währungsrisiko wird flexibel gemanagt.

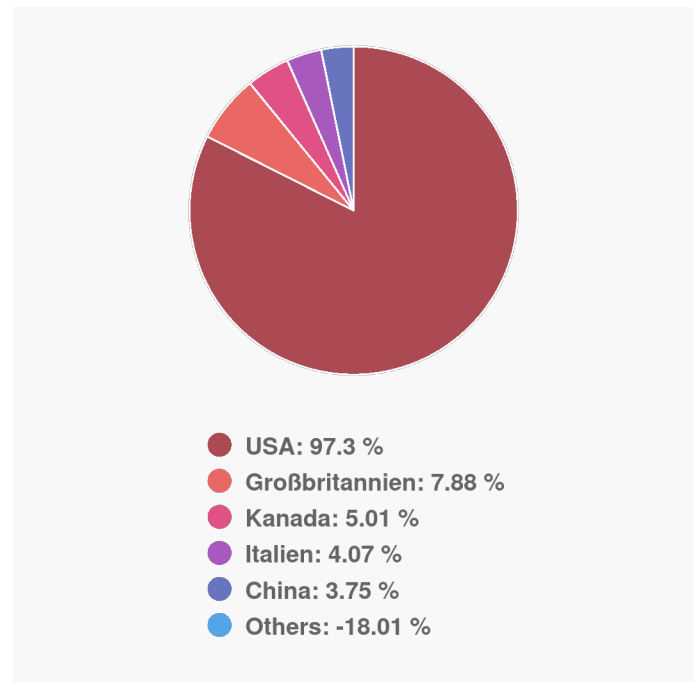
Anlageverteilung & Anlagegrundsatz

Anlageverteilung



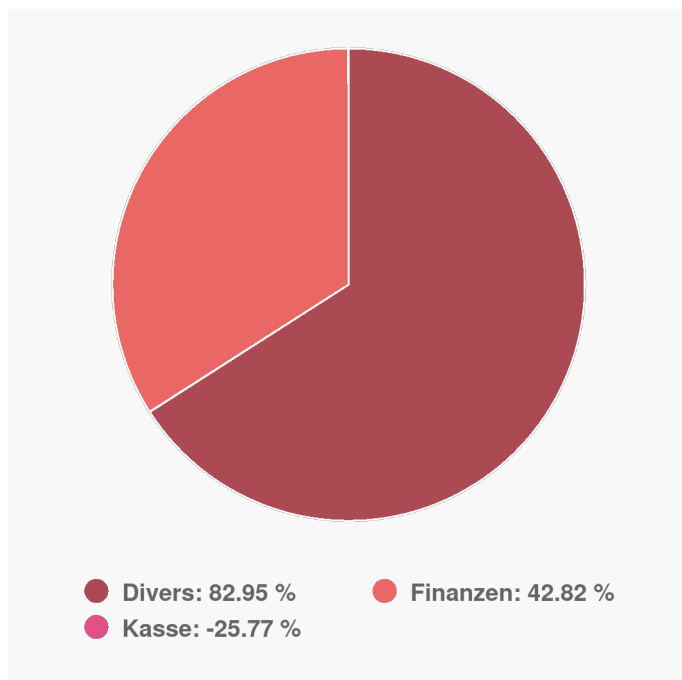
Stand: 31.10.2019

Länderverteilung



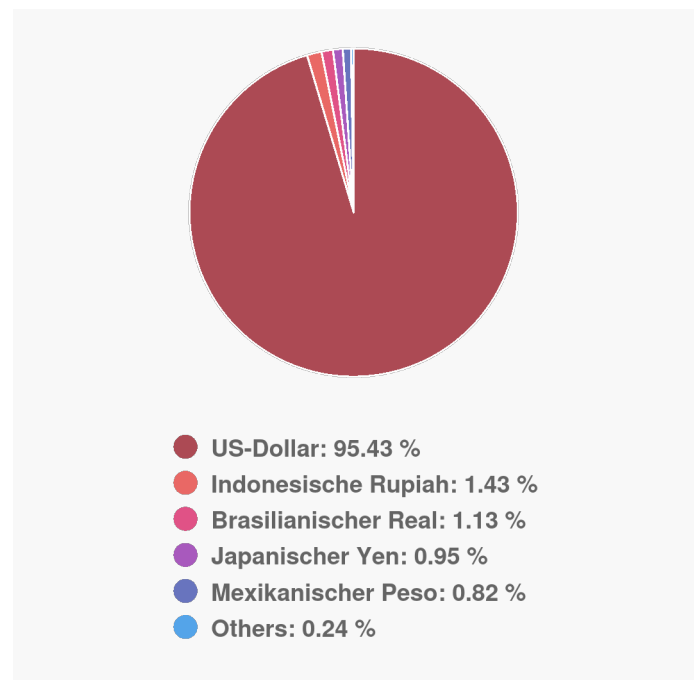
Stand: 31.10.2019

Branchenverteilung



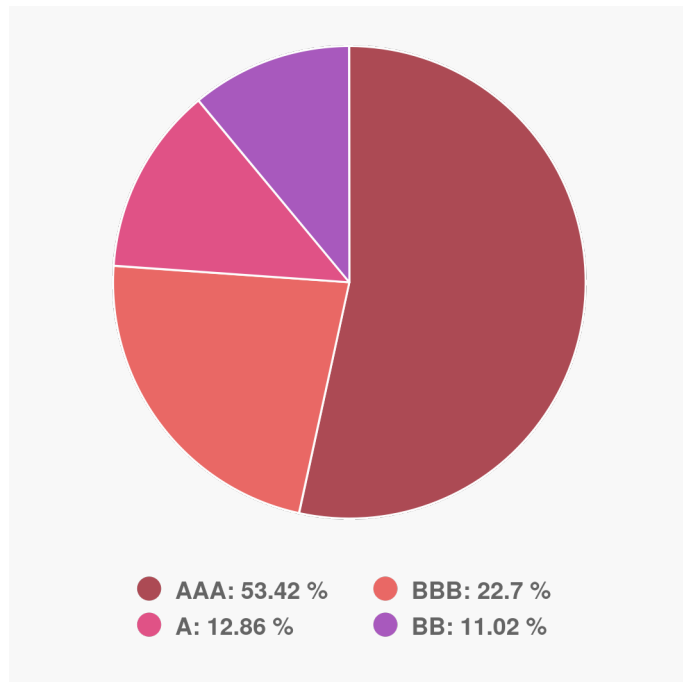
Stand: 31.10.2019

Anlagestruktur nach Währungen



Stand: 31.10.2019

Anlagestruktur nach Ratings



Stand: 31.10.2019

Top 10 Holdings

UMBS 30YR TBA(REG A) 4 06/13/2019	28,08 %
TREASURY (CPI) NOTE 0.5 04/15/2024	6,00 %
GNMA2 30YR TBA(REG C)	5,98 %
TREASURY NOTE 1.5 08/31/2021	1,54 %
ITALY (REPUBLIC OF) 1.75 07/01/2024	1,45 %
7.17% INDIA (REPUBLIC OF) 01/08/2028	1,27 %
TREASURY NOTE 1.5 09/30/2021	1,03 %
GNMA2 30YR 2019 PRODUCTION	0,95 %
8,5% Russian Federation 17/09/2031	0,54 %
1.5% FRANCE (REPUBLIC OF) 05/25/2050	0,54 %

Stand: 31.10.2019

↗ Wertentwicklung

Performance-Chart



Maximum Drawdown seit Auflage:

22,25 %

Maximum Time to Recover seit Auflage:

29 Monat(e)

Performance in Euro

Performance aktuelles Jahr:	3,21 %
Performance über 1 Monat:	-0,10 %
Performance über 3 Monate:	-0,30 %
Performance über 6 Monate:	1,01 %
Performance über 1 Jahr:	3,00 %
Performance über 2 Jahre:	-0,80 %
Performance über 3 Jahre:	1,01 %
Performance über 5 Jahre:	0,91 %
Performance über 7 Jahre:	6,98 %
Performance über 10 Jahre:	28,02 %
Performance seit Auflage:	28,85 %

Annualisierte Performance in Euro

Rendite p.a. über 3 Jahre:	0,34 %
Rendite p.a. über 5 Jahre:	0,18 %
Rendite p.a. über 10 Jahre:	2,50 %
Rendite p.a. seit Auflage:	1,99 %

Kennzahlen

	1 Jahr (in Euro)	3 Jahre (in Euro)	5 Jahre (in Euro)	10 Jahre (in Euro)
Volatilität	1,70	1,66	1,69	2,28
Sharpe Ratio	1,92	0,51	0,28	1,05
Alpha	0,27	0,05	0,02	0,21
Beta	-0,03	-0,08	-0,01	0,00
Korrelationskoeffizient	-0,09	-0,27	-0,05	0,01

Längste Verlustperiode: **5**
in Monaten

★ Rating & Ranking

Ratings

FWW FundStars Rating: 

Quintilsranking

Quintilsranking 1 Woche:  11 / 26

Quintilsranking 1 Monat:  24 / 26

Quintilsranking 1 Jahr:  18 / 26

Quintilsranking 3 Jahre:  17 / 24

Quintilsranking 5 Jahre:  11 / 24

💰 Publikationen & Kosten

Kostenstruktur

Netto Ausgabeaufschlag	3,09 %
Brutto Ausgabeaufschlag	3,00 %
Laufende Kosten:	1,21 %

Quelle: FWW Fundservices GmbH (2019)

Disclaimer: FondsSuperMarkt stellt ausschließlich Produktinformationen zur Verfügung, die weder eine Anlageberatung noch eine Produktempfehlung darstellen. Alle gemachten Angaben beruhen auf sorgfältig ausgewählten Quellen. Es wird keine Haftung für die Vollständigkeit, inhaltliche Richtigkeit und Aktualität der Informationen von FondsSuperMarkt übernommen.

www.fww.de/disclaimer