

MainFirst Affiliated Fund Managers S.A.

# MAINFIRST TOP EUROPEAN IDEAS A

ISIN: **LU0308864023**  
WKN: **A0MVLO**

Monatsperformance



Rücknahmepreis

**101,91**

EUR

FWW FundStars Rating :



## Rabattübersicht

### Netto Ausgabeaufschlag 0,00 %

	Rabatt auf Ausgabeaufschlag	Sparplanfähig	VL-fähig
ebase	<b>100%</b>	✓	✗
FIL Fondsbank	<b>100%</b>	✓	✗
Fondsdepot Bank	<b>100%</b>	✓	✗
comdirect	<b>100%</b>	✓	✗
AAB	<b>95%</b>	✓	✗
DWS	<b>100%</b>	✓	✗
Softclosing:	✗		

## Stammdaten

Kategorie:	<b>Aktiefonds All Cap</b>
Regionenschwerpunkt:	<b>Europa</b>
Sitz der Depotbank:	<b>Senningerberg</b>
Domizil:	<b>Luxemburg</b>
Manager:	<b>Herr Olgerd Eichler</b>
Auflagedatum der Anteilklasse:	<b>13.07.2007</b>
Fonds für institutionelle Anleger:	×
Steueroptimierter Fonds:	×
Indexfonds:	×
Dachfonds:	×
Fonds ist mündelsicher:	×
Fonds geschlossen:	×
Softclosing:	×
ETF:	×
Exklusivvertrieb:	×
Garantiefonds:	×
Laufzeitfonds:	×

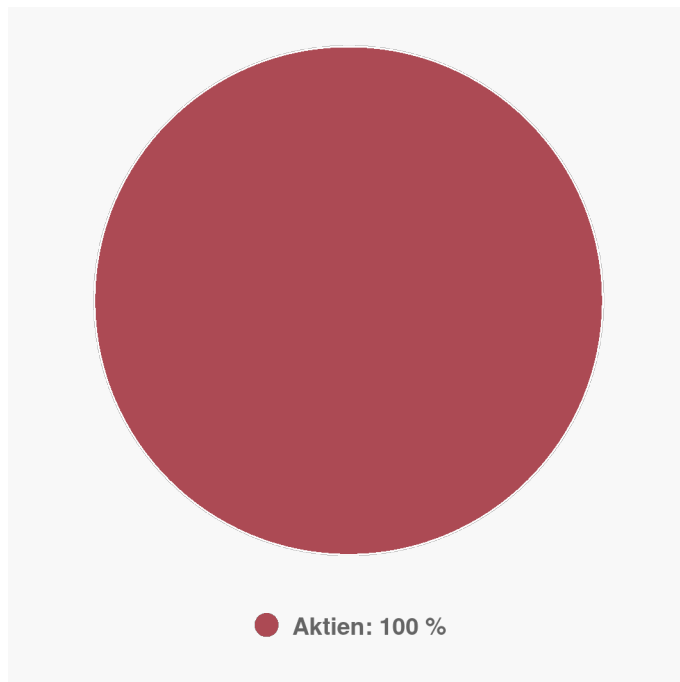
Volumen (Sondervermögen):	<b>1.100,00 Mio. EUR</b>
Währung:	<b>Euro</b>
Stand der Daten – Volumen (Sondervermögen):	<b>31.10.2019</b>
Ertragsverwendung:	<b>thesaurierend</b>
Ausschüttungsfrequenz:	<b>jährlich</b>
Empfehlung Anlagezeitraum minimal (Kapitalgesellschaft): in Jahren	<b>5</b>

### Anlagegrundsatz

Anlageziel des Fonds ist, die Wertentwicklung des STOXX EUROPE 600 TR in Euro zu übertreffen. Der Flexible-Blend-Stil des Fondsmanagements gründet auf einem fundamentalen Bottom-up-Ansatz. Kernstück des Auswahlprozesses sind dabei die detaillierte Auseinandersetzung mit dem Unternehmen, seinem Management sowie die Ermittlung einer fairen Bewertung. Der Schwerpunkt liegt dabei zu mindestens 75% auf substanzstarken Unternehmen des Euro-Währungsraums, sowohl mit großer als auch mit kleiner und mittlerer Marktkapitalisierung.

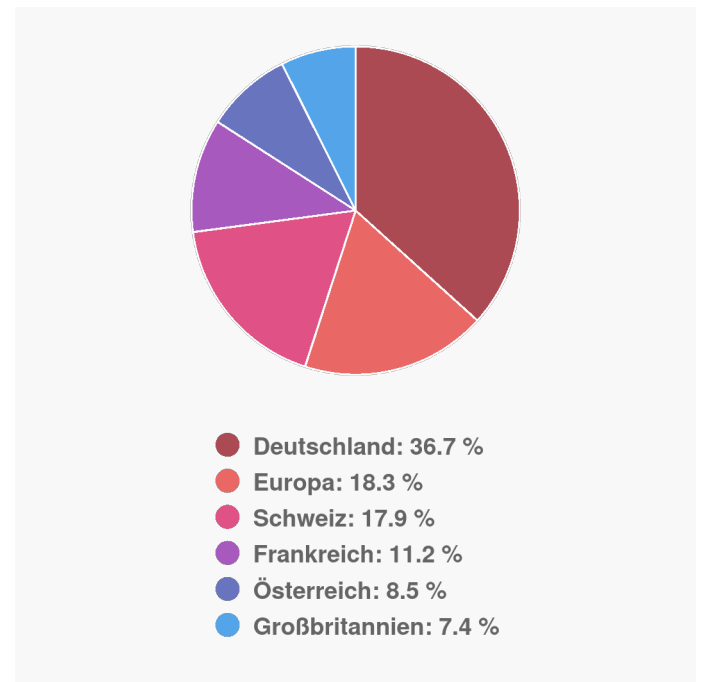
## Anlageverteilung & Anlagegrundsatz

### Anlageverteilung



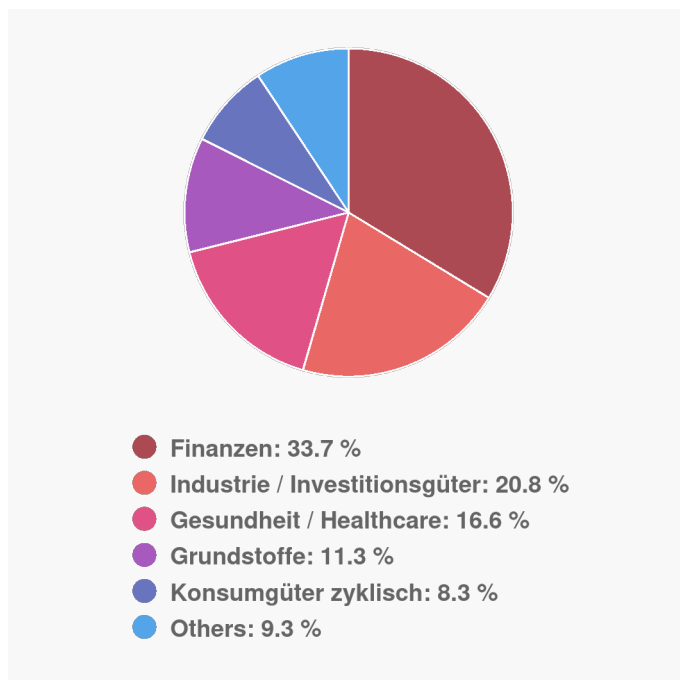
Stand: 31.10.2019

### Länderverteilung



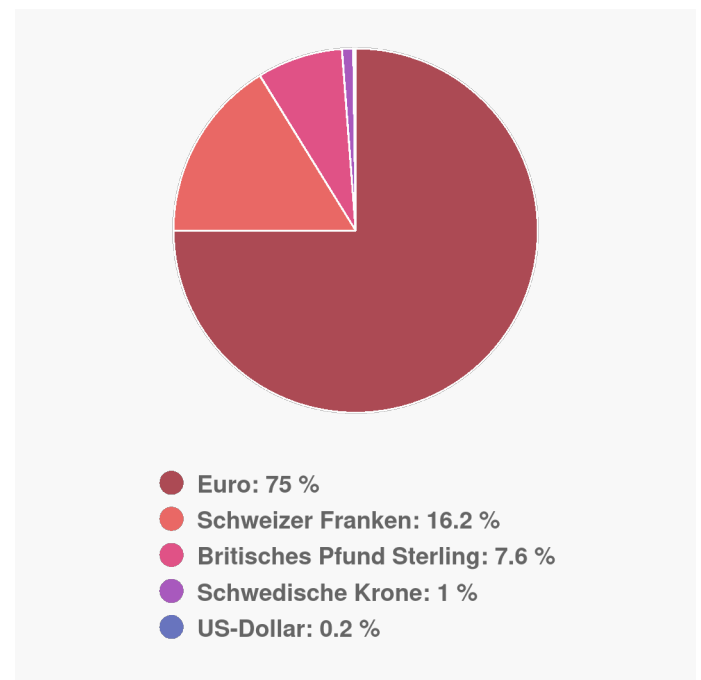
Stand: 31.10.2019

### Branchenverteilung



Stand: 31.10.2019

### Anlagestruktur nach Währungen



Stand: 31.10.2019

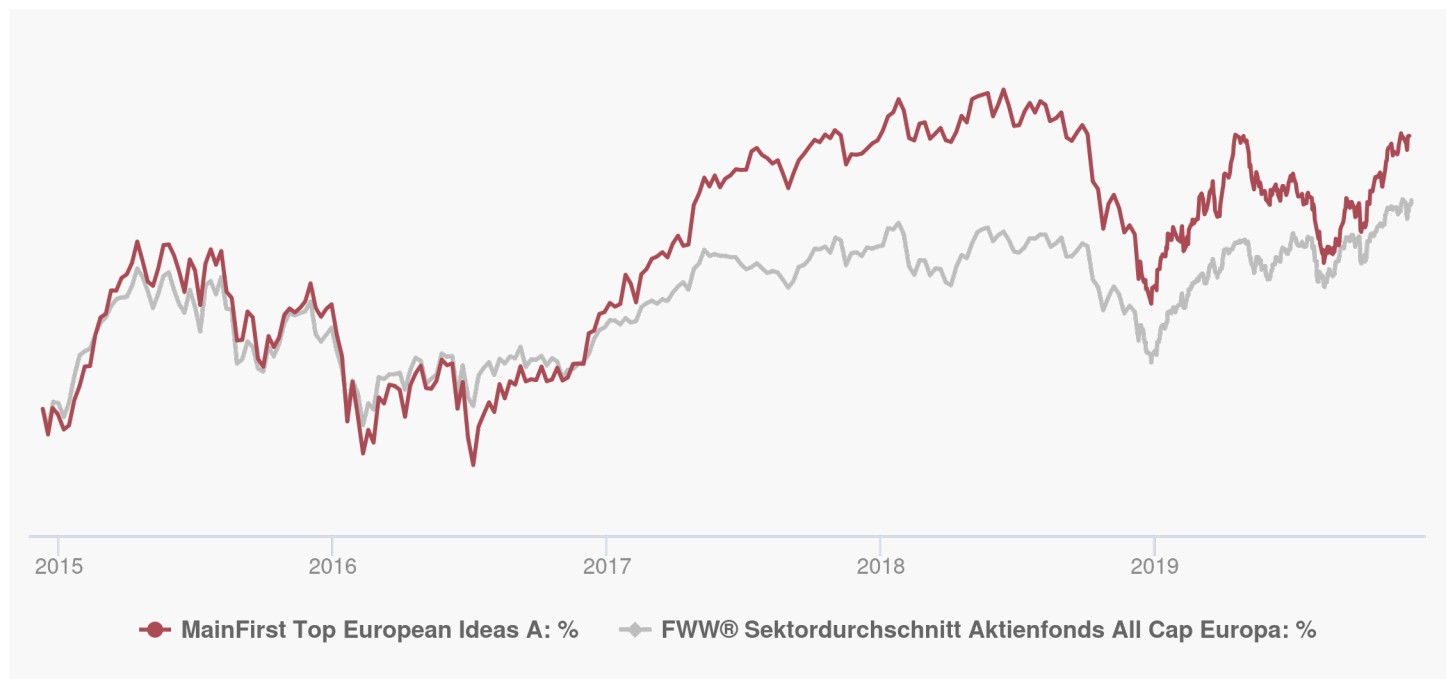
## Top 10 Holdings

Bawag Group AG	8,20 %
ASR Nederland NV Perp.	6,42 %
SIG Combibloc Group Ltd	5,48 %
SIXT SE	5,23 %
HELLA GmbH & Co. KGaA Inhaber-Aktien o.N.	5,21 %
Deutsche Pfandbriefbank AG	5,03 %
Sanofi	4,94 %
Unicredit SpA	4,82 %
Jupiter Fund Management	4,43 %
Medacta Group SA	4,42 %

Stand: 31.10.2019

## Wertentwicklung

### Performance-Chart



Maximum Drawdown seit Auflage:

59,93 %

Maximum Time to Recover seit Auflage:

**53 Monat(e)**

## Performance in Euro

Performance aktuelles Jahr:	<b>20,19 %</b>
Veränderung zum Vortag:	<b>0,02 %</b>
Performance über 1 Woche:	<b>0,33 %</b>
Performance über 1 Monat:	<b>2,80 %</b>
Performance über 3 Monate:	<b>11,21 %</b>
Performance über 6 Monate:	<b>6,97 %</b>
Performance über 1 Jahr:	<b>15,61 %</b>
Performance über 2 Jahre:	<b>2,00 %</b>
Performance über 3 Jahre:	<b>30,91 %</b>
Performance über 5 Jahre:	<b>39,43 %</b>
Performance über 7 Jahre:	<b>83,56 %</b>
Performance über 10 Jahre:	<b>189,60 %</b>
Performance seit Auflage:	<b>103,82 %</b>

## Annualisierte Performance in Euro

Rendite p.a. über 3 Jahre:	<b>9,39 %</b>
Rendite p.a. über 5 Jahre:	<b>6,87 %</b>
Rendite p.a. über 10 Jahre:	<b>11,22 %</b>
Rendite p.a. seit Auflage:	<b>5,91 %</b>

## Kennzahlen

	1 Jahr (in Euro)	3 Jahre (in Euro)	5 Jahre (in Euro)	10 Jahre (in Euro)
<b>Volatilität</b>	17,71	13,38	15,86	14,79
<b>Sharpe Ratio</b>	0,64	0,78	0,47	0,78
<b>Alpha</b>	-0,51	0,14	0,07	0,22
<b>Beta</b>	1,28	1,16	1,21	1,15
<b>Korrelationskoeffizient</b>	0,94	0,91	0,91	0,91

Längste Verlustperiode:  
in Monaten **5**

## ★ Rating & Ranking

### Ratings

FWW FundStars Rating: 

### Quintilsranking

Quintilsranking 1 Woche:   
20 / 397

Quintilsranking 1 Monat:   
21 / 408

Quintilsranking 1 Jahr:   
273 / 397

Quintilsranking 3 Jahre:   
37 / 341

Quintilsranking 5 Jahre:   
54 / 298

Quintilsranking seit  
Gründung:   
157 / 336

## 📄 Publikationen & Kosten

### Kostenstruktur

Netto Ausgabeaufschlag	0,00 %
Brutto Ausgabeaufschlag	0,00 %
Performance Fee:	15,00 %
Laufende Kosten:	1,73 %

Quelle: FWW Fundservices GmbH (2019)

Disclaimer: FondsSuperMarkt stellt ausschließlich Produktinformationen zur Verfügung, die weder eine Anlageberatung noch eine Produktempfehlung darstellen. Alle gemachten Angaben beruhen auf sorgfältig ausgewählten Quellen. Es wird keine Haftung für die Vollständigkeit, inhaltliche Richtigkeit und Aktualität der Informationen von FondsSuperMarkt übernommen.

[www.fww.de/disclaimer](http://www.fww.de/disclaimer)