


CARMIGNAC GESTION LUXEMBOURG

CARMIGNAC PORTFOLIO EMERGING DISCOVERY A EUR ACC

ISIN: **LU0336083810**
WKN: **A0M9A1**

Monatsperformance
 **-1.4335 %**

Rücknahmepreis **1.501,04**
EUR

FWW FundStars Rating :


Rabattübersicht

Netto Ausgabeaufschlag 4,00 %

	Rabatt auf Ausgabeaufschlag	Sparplanfähig	VL-fähig
ebase	100%	✓	×
FIL Fondsbank	100%	✓	×
Fondsdepot Bank	100%	✓	×
comdirect	100%	×	×
AAB	95%	✓	×
DWS	100%	✓	×
Softclosing:	×		

Stammdaten

Kategorie: **Aktienfonds Small & Mid Cap**

Regionenschwerpunkt: **Emerging Markets**

Sitz der Depotbank: **Luxemburg**

Domizil: **Luxemburg**

Manager: **Herr Xavier Hovasse, Herr David Park**

Auflagedatum der Anteilklasse: **14.12.2007**

Fonds für institutionelle Anleger: **×**

Steueroptimierter Fonds: **×**

Indexfonds: **×**

Dachfonds: **×**

Fonds ist mündelsicher: **×**

Fonds geschlossen: **×**

Softclosing: **×**

ETF: **×**

Exklusivvertrieb: **×**

Garantiefonds: **×**

Laufzeitfonds: **×**

Volumen (Sondervermögen): **293,00 Mio. EUR**

Währung: **Euro**

Stand der Daten – Volumen (Sondervermögen): **30.08.2019**

Ertragsverwendung: **thesaurierend**

Ausschüttungsfrequenz: **jährlich**

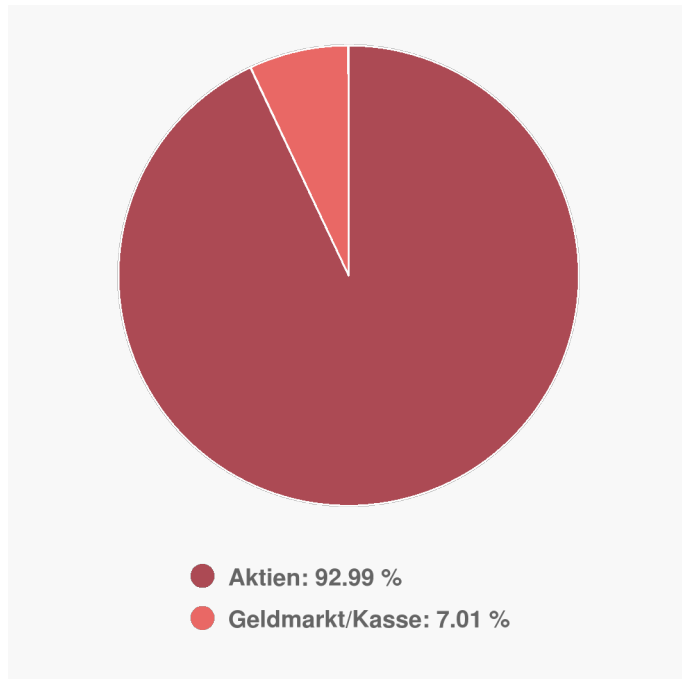
Empfehlung Anlagezeitraum minimal (Kapitalgesellschaft): **5** in Jahren

Anlagegrundsatz

Der Fonds legt weltweit in Small Caps und Mid Caps der Schwellenländer an. Ziel des Fonds ist es, durch die Auswahl von Wertpapieren aus Schwellenländern mit hohem Entwicklungspotenzial die besten Wachstumschancen zu nutzen.

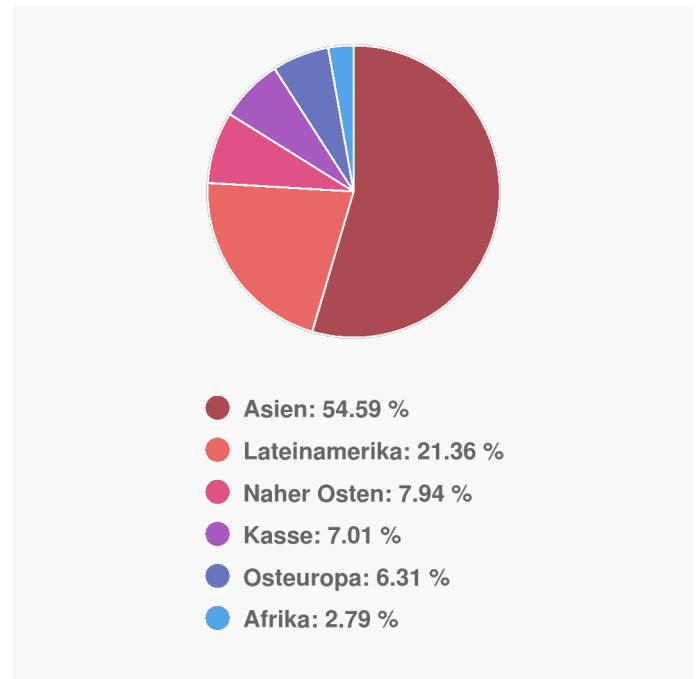
Anlageverteilung & Anlagegrundsatz

Anlageverteilung



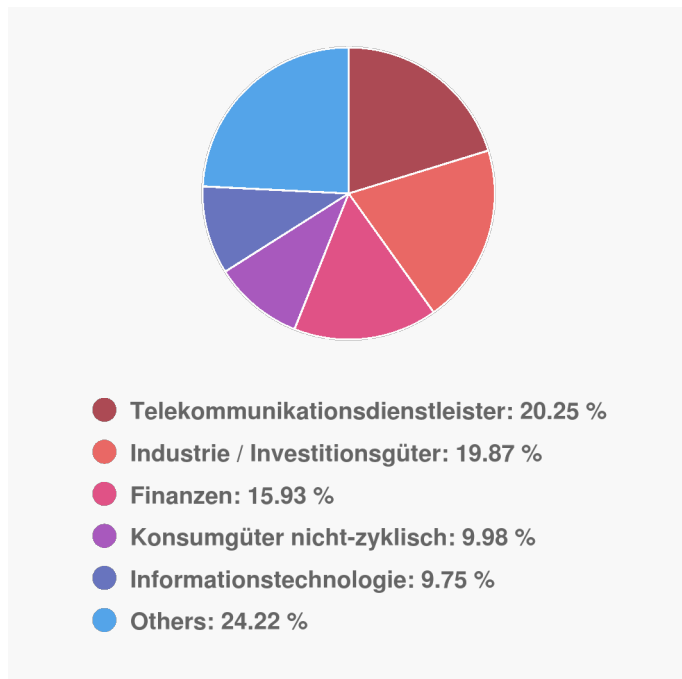
Stand: 30.08.2019

Länderverteilung



Stand: 30.08.2019

Branchenverteilung



Stand: 30.08.2019

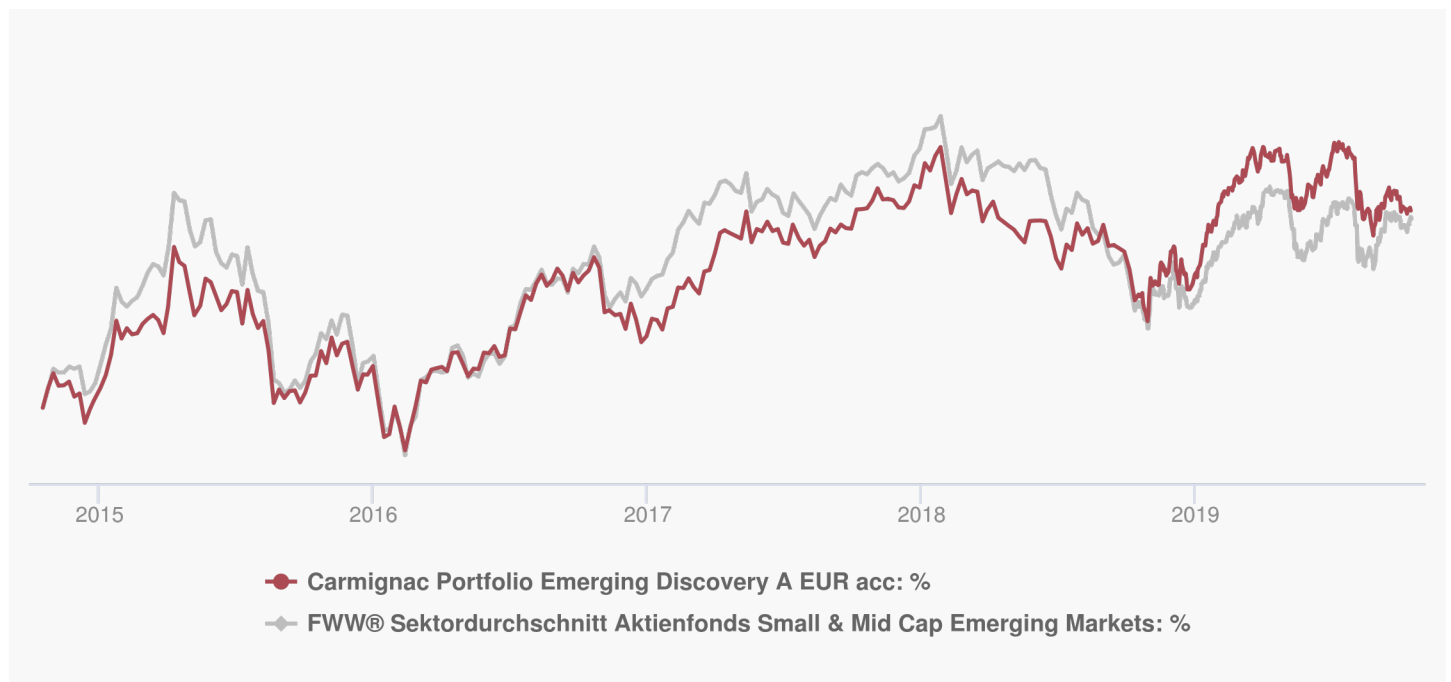
Top 10 Holdings

Bitauto Holdings ADR	4,56 %
Alupar Investimento SA	4,46 %
Aramex International	4,06 %
President Chain Store	3,58 %
Mail.ru	3,50 %
China Communications Serv.	3,49 %
Kakao	3,36 %
INTERCORP FINANCIAL SER INC	3,35 %
Chicony Electronics	3,19 %
Vietnam Dairy Products Joint Stock	3,07 %

Stand: 30.08.2019

↗ Wertentwicklung

Performance-Chart



Maximum Drawdown seit Auflage:

58,14 %

Maximum Time to Recover seit Auflage:

28 Monat(e)

Performance in Euro

Performance aktuelles Jahr:	7,50 %
Veränderung zum Vortag:	0,21 %
Performance über 1 Woche:	0,12 %
Performance über 1 Monat:	-1,43 %
Performance über 3 Monate:	-5,93 %
Performance über 6 Monate:	-4,68 %
Performance über 1 Jahr:	10,72 %
Performance über 2 Jahre:	0,15 %
Performance über 3 Jahre:	7,03 %
Performance über 5 Jahre:	24,21 %
Performance über 7 Jahre:	39,81 %
Performance über 10 Jahre:	80,66 %
Performance seit Auflage:	50,10 %

Annualisierte Performance in Euro

Rendite p.a. über 3 Jahre:	2,29 %
Rendite p.a. über 5 Jahre:	4,43 %
Rendite p.a. über 10 Jahre:	6,09 %
Rendite p.a. seit Auflage:	3,49 %

Kennzahlen

	1 Jahr (in Euro)	3 Jahre (in Euro)	5 Jahre (in Euro)	10 Jahre (in Euro)
Volatilität	13,30	9,94	10,35	11,12
Sharpe Ratio	0,48	0,35	0,43	0,57
Alpha	0,18	0,11	0,11	0,02
Beta	0,92	0,87	0,78	0,80
Korrelationskoeffizient	0,94	0,88	0,90	0,93

Längste Verlustperiode:
in Monaten **6**

★ Rating & Ranking

Ratings

FWW FundStars Rating: 

Quintilsranking

Quintilsranking 1 Woche:  10 / 18

Quintilsranking 1 Monat:  16 / 19

Quintilsranking 1 Jahr:  10 / 18

Quintilsranking 3 Jahre:  6 / 17

Quintilsranking 5 Jahre:  5 / 15

Quintilsranking seit Gründung:  2 / 3

\$ Publikationen & Kosten

Kostenstruktur

Netto Ausgabeaufschlag	4,00 %
Brutto Ausgabeaufschlag	3,85 %
Performance Fee:	20,00 %
Laufende Kosten:	2,31 %

Quelle: FWW Fundservices GmbH (2019)

Disclaimer: FondsSuperMarkt stellt ausschließlich Produktinformationen zur Verfügung, die weder eine Anlageberatung noch eine Produktempfehlung darstellen. Alle gemachten Angaben beruhen auf sorgfältig ausgewählten Quellen. Es wird keine Haftung für die Vollständigkeit, inhaltliche Richtigkeit und Aktualität der Informationen von FondsSuperMarkt übernommen.

www.fww.de/disclaimer