

Franklin Templeton International Services S.à r.l.

# TEMPLETON ASIAN SMALLER COMPANIES FUND CLASS A (YDIS) USD

ISIN: **LU0390135688**  
WKN: **A0RAKS**

Monatsperformance



Rücknahmepreis

**43,43**  
USD

FWW FundStars Rating :



## Rabattübersicht

### Netto Ausgabeaufschlag 5,54 %

	Rabatt auf Ausgabeaufschlag	Sparplanfähig	VL-fähig
ebase	<b>100%</b>	✓	✗
FIL Fondsbank	<b>100%</b>	✓	✗
Fondsdepot Bank	<b>100%</b>	✓	✗
comdirect	<b>100%</b>	✓	✗
AAB	<b>95%</b>	✓	✗
DWS	–	✗	✗
Softclosing:	✗		

## Stammdaten

Kategorie:	<b>Aktiefonds Small Cap</b>
Regionenschwerpunkt:	<b>Asien (ex Japan)</b>
Sitz der Depotbank:	<b>Senningerberg</b>
Domizil:	<b>Luxemburg</b>
Manager:	<b>Herr Chetan Sehgal</b>
Auflagedatum der Anteilklasse:	<b>14.10.2008</b>
Fonds für institutionelle Anleger:	×
Steuroptimierter Fonds:	×
Indexfonds:	×
Dachfonds:	×
Fonds ist mündelsicher:	×
Fonds geschlossen:	×
Softclosing:	×
ETF:	×
Exklusivvertrieb:	×
Garantiefonds:	×
Laufzeitfonds:	×

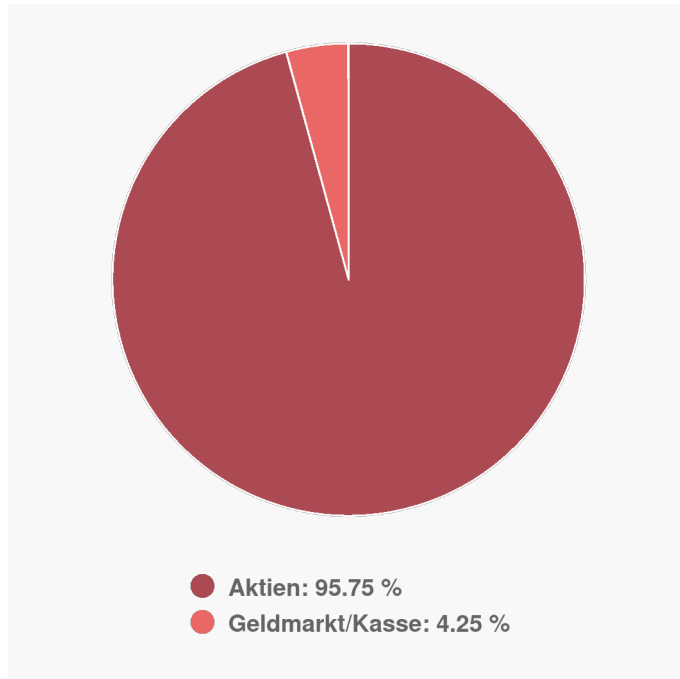
Volumen (Sondervermögen):	<b>1.228,00 Mio. EUR</b>
Währung:	<b>US-Dollar</b>
Stand der Daten – Volumen (Sondervermögen):	<b>31.10.2019</b>
Ertragsverwendung:	<b>ausschüttend</b>
Ausschüttungsfrequenz:	<b>jährlich</b>

### Anlagegrundsatz

Anlageziel ist langfristiger Kapitalzuwachs. Der Fonds investiert vorwiegend in übertragbare Wertpapiere sowie Hinterlegungsscheine von Small-Cap-Unternehmen, die in Asien eingetragen sind und/oder dort ihren Geschäftsschwerpunkt haben. Zu der asiatischen Region zählen insbesondere die Länder Hongkong, Indien, Indonesien, Korea, Malaysia, Pakistan, die Philippinen, Singapur, Sri Lanka, Taiwan, Thailand und die Volksrepublik China.

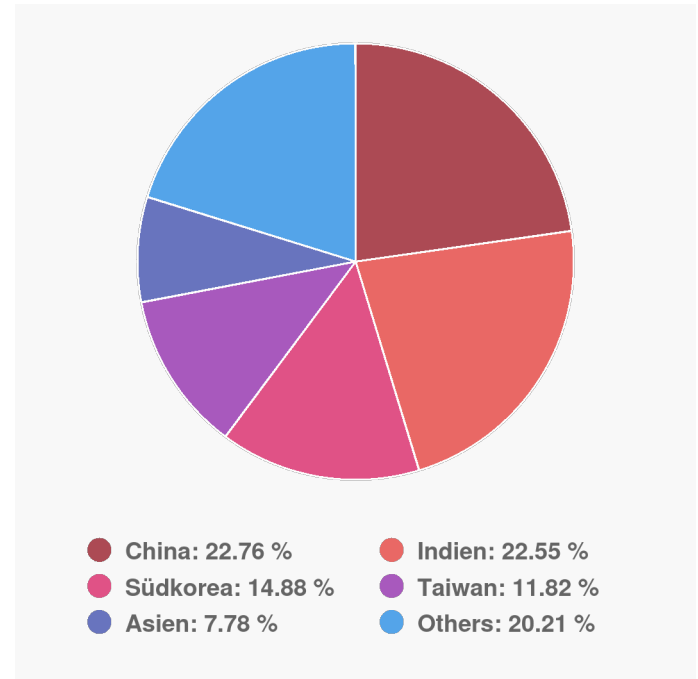
## Anlageverteilung & Anlagegrundsatz

### Anlageverteilung



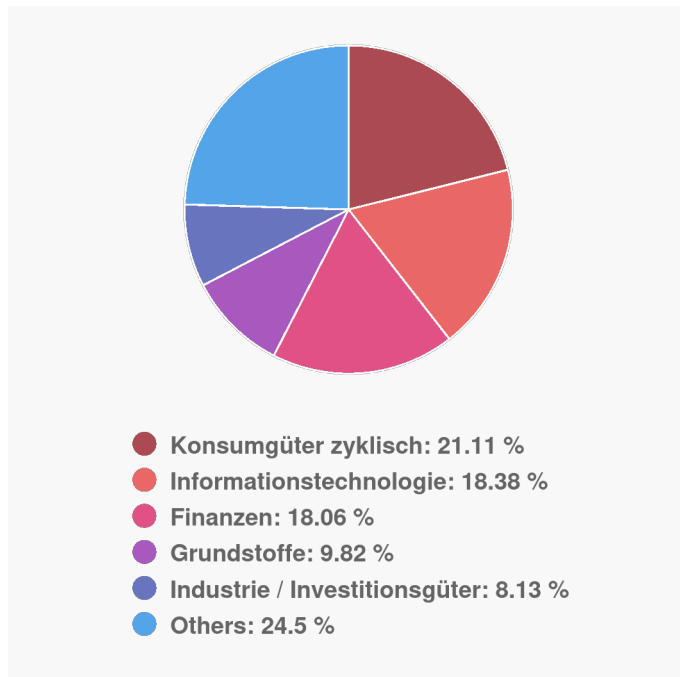
Stand: 31.10.2019

### Länderverteilung



Stand: 31.10.2019

### Branchenverteilung



Stand: 31.10.2019

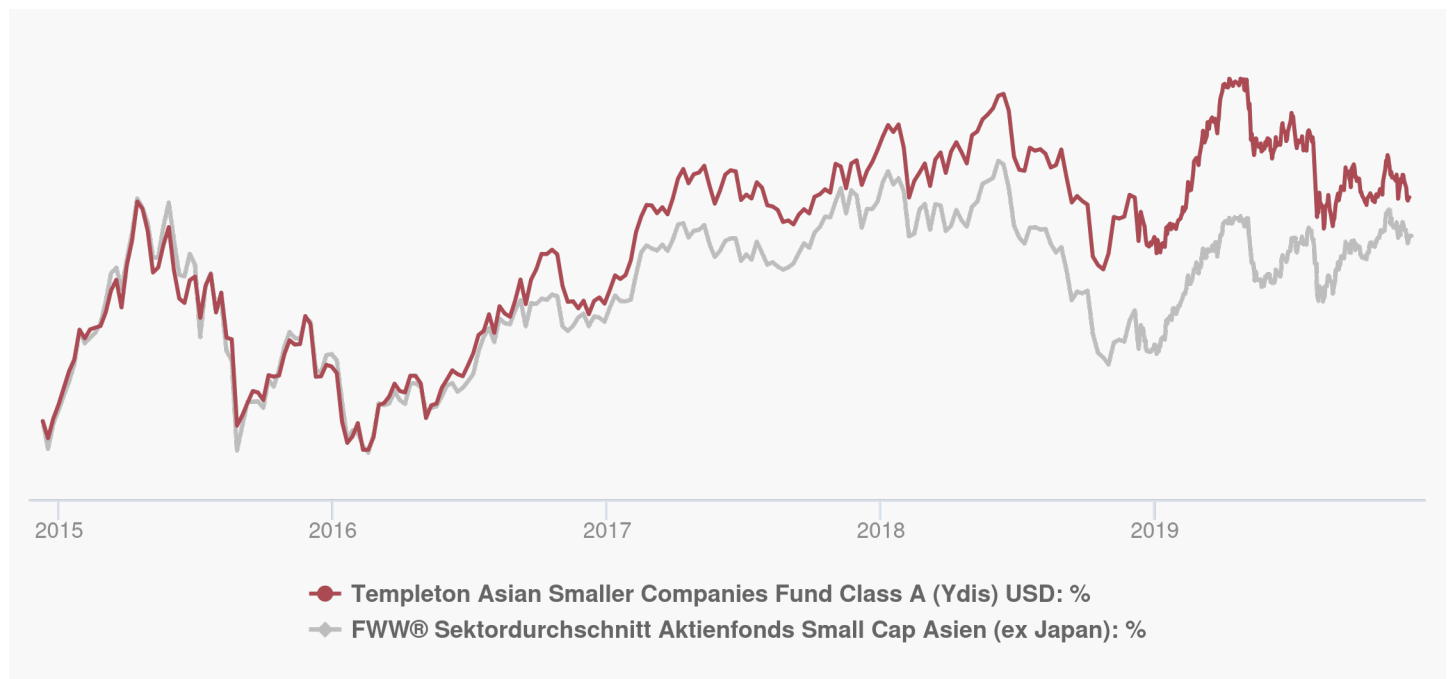
## Top 10 Holdings

BAJAJ Holding & Investment Ltd	6,47 %
FILA KOREA LTD	5,10 %
Xinyi Solar Holdings	3,21 %
NOVATEK MICROELECTRONICS LTD	2,69 %
Luye Pharma Group Ltd	2,58 %
Baozun Inc.	2,56 %
Federal Bank	2,52 %
Health & Happiness (H&H) Int. Registered Shares HD -,01	2,50 %
Travelsky Technology Ltd.	2,23 %
Hoa Phat Group Jsc	2,22 %

Stand: 31.10.2019

## Wertentwicklung

### Performance-Chart



Maximum Drawdown seit Auflage:

26,52 %

Maximum Time to Recover seit Auflage:

**22 Monat(e)**

## Performance in Euro

Performance aktuelles Jahr:	<b>4,10 %</b>
Veränderung zum Vortag:	<b>0,07 %</b>
Performance über 1 Woche:	<b>-1,64 %</b>
Performance über 1 Monat:	<b>-3,35 %</b>
Performance über 3 Monate:	<b>-1,06 %</b>
Performance über 6 Monate:	<b>-3,70 %</b>
Performance über 1 Jahr:	<b>1,73 %</b>
Performance über 2 Jahre:	<b>-1,22 %</b>
Performance über 3 Jahre:	<b>13,31 %</b>
Performance über 5 Jahre:	<b>28,29 %</b>
Performance über 7 Jahre:	<b>62,32 %</b>
Performance über 10 Jahre:	<b>192,06 %</b>
Performance seit Auflage:	<b>449,43 %</b>

## Annualisierte Performance in Euro

Rendite p.a. über 3 Jahre:	<b>4,25 %</b>
Rendite p.a. über 5 Jahre:	<b>5,11 %</b>
Rendite p.a. über 10 Jahre:	<b>11,31 %</b>

## Kennzahlen

	1 Jahr (in Euro)	3 Jahre (in Euro)	5 Jahre (in Euro)	10 Jahre (in Euro)
<b>Volatilität</b>	12,87	10,92	12,72	13,76
<b>Sharpe Ratio</b>	0,22	0,42	0,47	0,87
<b>Alpha</b>	-0,62	0,12	0,16	0,34
<b>Beta</b>	1,06	0,91	0,91	0,93
<b>Korrelationskoeffizient</b>	0,86	0,90	0,92	0,91

Längste Verlustperiode:  
in Monaten **5**

## ★ Rating & Ranking

### Ratings

FWW FundStars Rating: 

### Quintilsranking

Quintilsranking 1 Woche:  11 / 16

Quintilsranking 1 Monat:  12 / 16

Quintilsranking 1 Jahr:  15 / 16

Quintilsranking 3 Jahre:  8 / 16

Quintilsranking 5 Jahre:  5 / 15

## 💰 Publikationen & Kosten

### Kostenstruktur

Netto Ausgabeaufschlag	5,54 %
Brutto Ausgabeaufschlag	5,25 %
Laufende Kosten:	2,24 %

Quelle: FWW Fundservices GmbH (2019)

Disclaimer: FondsSuperMarkt stellt ausschließlich Produktinformationen zur Verfügung, die weder eine Anlageberatung noch eine Produktempfehlung darstellen. Alle gemachten Angaben beruhen auf sorgfältig ausgewählten Quellen. Es wird keine Haftung für die Vollständigkeit, inhaltliche Richtigkeit und Aktualität der Informationen von FondsSuperMarkt übernommen.

[www.fww.de/disclaimer](http://www.fww.de/disclaimer)