

BlackRock (Luxembourg) S.A.

BLACKROCK GLOBAL FUNDS - ASIA PACIFIC EQUITY INC A2 USD

ISIN: **LU0414403419**
WKN: **A0RPWZ**

Monatsperformance



FWW FundStars Rating :



Rabattübersicht

Netto Ausgabeaufschlag 5,26 %

	Rabatt auf Ausgabeaufschlag	Sparplanfähig	VL-fähig
ebase	100%	✓	✗
FIL Fondsbank	100%	✓	✗
Fondsdepot Bank	100%	✓	✗
comdirect	100%	✓	✗
AAB	95%	✓	✗
DWS	–	✗	✗
Softclosing:	✗		

Stammdaten

Kategorie:	Aktiefonds All Cap
Regionenschwerpunkt:	Asien/Pazifik (ex Japan)
Sitz der Depotbank:	Luxembourg
Domizil:	Luxemburg
Manager:	Herr Chris Hall

Auflagedatum der Anteilklasse: **18.09.2009**

Fonds für institutionelle Anleger:	×
Steueroptimierter Fonds:	×
Indexfonds:	×
Dachfonds:	×
Fonds ist mündelsicher:	×
Fonds geschlossen:	×
Softclosing:	×
ETF:	×
Exklusivvertrieb:	×
Garantiefonds:	×
Laufzeitfonds:	×

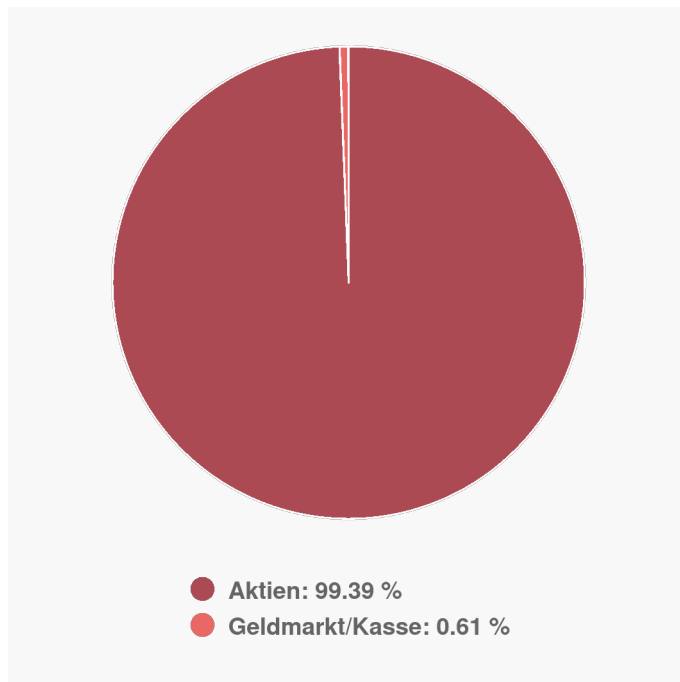
Volumen (Sondervermögen):	242,00 Mio. EUR
Währung:	US-Dollar
Stand der Daten – Volumen (Sondervermögen):	31.10.2019
Ertragsverwendung:	thesaurierend
Ausschüttungsfrequenz:	jährlich

Anlagegrundsatz

Der Fonds strebt die Erzielung überdurchschnittlicher Erträge aus seinen Anlagen in Aktienwerte bei gleichzeitigem langfristigem Kapitalwachstum an. Der Fonds legt mindestens 70% seines Gesamtvermögens in Aktienwerte von Unternehmen an, die ihren Sitz in den Ländern des Asien-Pazifik-Raums (mit Ausnahme von Japan) haben oder einen überwiegenden Teil ihrer Geschäftstätigkeit in diesen Ländern ausüben. Dieser Fonds schüttet Erträge vor Abzug von Auslagen aus.

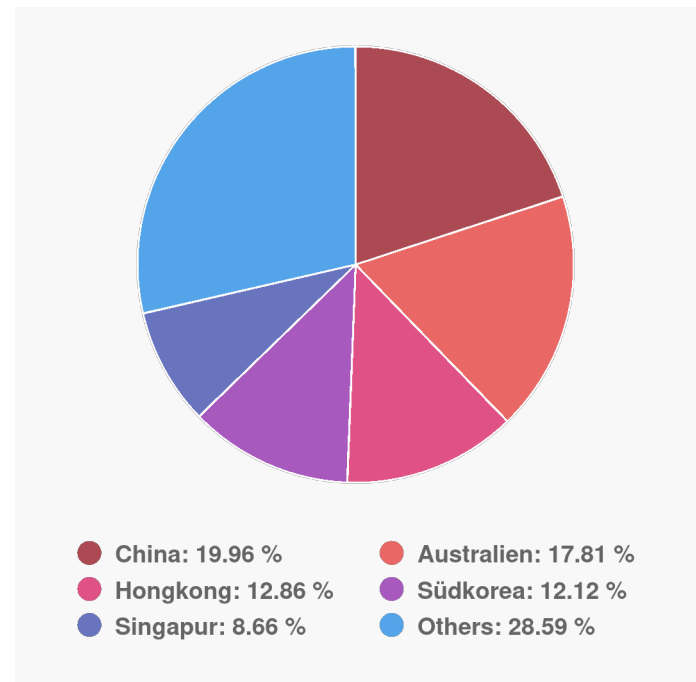
Anlageverteilung & Anlagegrundsatz

Anlageverteilung



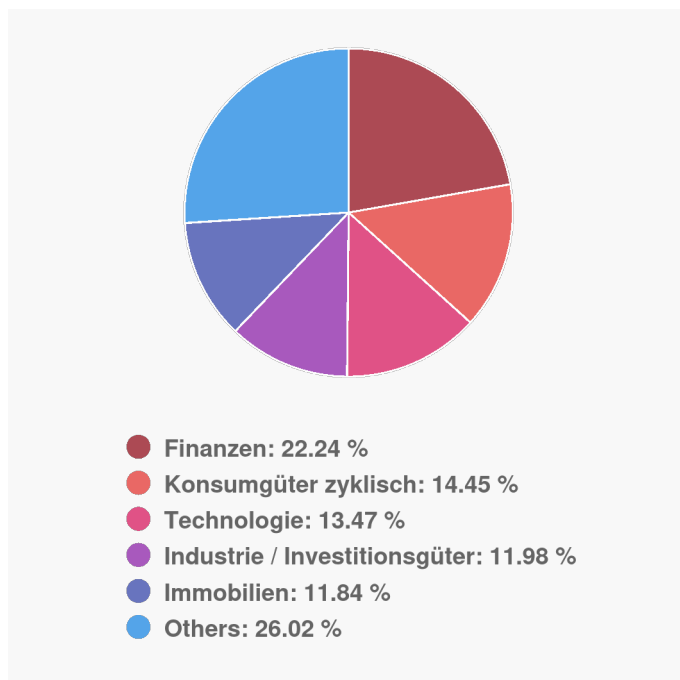
Stand: 31.10.2019

Länderverteilung



Stand: 31.10.2019

Branchenverteilung



Stand: 31.10.2019

Top 10 Holdings

SAMSUNG ELECTRONICS CO. LTD	7,00 %
Taiwan Semiconductor Manufacturing Co Ltd	5,00 %
BLACKROCK PREMIER FUNDS - BLACKROCK CHINA A-SHARES	3,48 %
PT Bank Mandiri (Persero)	3,01 %
Bank of China	2,87 %
Spark New Zealand LTD.	2,74 %
LENDLEASE GLOBAL COMMERCIAL REIT	2,56 %
Singapore Telecommunications Ltd.	2,51 %
National Australia Bank	2,42 %
Aristocrat Leisure Ltd.	2,35 %

Stand: 31.10.2019

↗ Wertentwicklung

Performance-Chart



Maximum Drawdown seit Auflage:

32,53 %

Maximum Time to Recover seit Auflage:

27 Monat(e)

Performance in Euro

Performance aktuelles Jahr:	13,18 %
Veränderung zum Vortag:	0,11 %
Performance über 1 Woche:	-0,53 %
Performance über 1 Monat:	-2,85 %
Performance über 3 Monate:	1,81 %
Performance über 6 Monate:	5,59 %
Performance über 1 Jahr:	9,88 %
Performance über 2 Jahre:	-3,66 %
Performance über 3 Jahre:	4,04 %
Performance über 5 Jahre:	23,20 %
Performance über 7 Jahre:	47,21 %
Performance über 10 Jahre:	123,37 %
Performance seit Auflage:	128,64 %

Annualisierte Performance in Euro

Rendite p.a. über 3 Jahre:	1,33 %
Rendite p.a. über 5 Jahre:	4,26 %
Rendite p.a. über 10 Jahre:	8,37 %

Kennzahlen

	1 Jahr (in Euro)	3 Jahre (in Euro)	5 Jahre (in Euro)	10 Jahre (in Euro)
Volatilität	12,12	11,84	14,38	14,17
Sharpe Ratio	0,76	0,25	0,33	0,60
Alpha	-0,38	-0,40	-0,20	-0,01
Beta	0,98	1,07	1,06	1,04
Korrelationskoeffizient	0,98	0,97	0,96	0,94

Längste Verlustperiode:
in Monaten **6**

★ Rating & Ranking

Ratings

FWW FundStars Rating: 

Quintilsranking

Quintilsranking 1 Woche:  46 / 72

Quintilsranking 1 Monat:  63 / 74

Quintilsranking 1 Jahr:  60 / 72

Quintilsranking 3 Jahre:  66 / 67

Quintilsranking 5 Jahre:  53 / 59

💰 Publikationen & Kosten

Kostenstruktur

Netto Ausgabeaufschlag	5,26 %
Brutto Ausgabeaufschlag	5,00 %
Laufende Kosten:	1,85 %

Quelle: FWW Fundservices GmbH (2019)

Disclaimer: FondsSuperMarkt stellt ausschließlich Produktinformationen zur Verfügung, die weder eine Anlageberatung noch eine Produktempfehlung darstellen. Alle gemachten Angaben beruhen auf sorgfältig ausgewählten Quellen. Es wird keine Haftung für die Vollständigkeit, inhaltliche Richtigkeit und Aktualität der Informationen von FondsSuperMarkt übernommen.

www.fww.de/disclaimer