

DWS Investment S.A.

# DWS INVEST EURO HIGH YIELD CORPORATES LC

ISIN: **LU0616839501**  
WKN: **DWS04E**

Monatsperformance



Rücknahmepreis

**135,91**

EUR

FWW FundStars Rating :



## Rabattübersicht

### Netto Ausgabeaufschlag 3,09 %

	Rabatt auf Ausgabeaufschlag	Sparplanfähig	VL-fähig
ebase	<b>100%</b>	✓	×
FIL Fondsbank	<b>100%</b>	×	×
Fondsdepot Bank	–	×	×
comdirect	<b>100%</b>	✓	×
AAB	<b>95%</b>	✓	×
DWS	<b>100%</b>	✓	×
Softclosing:	×		

## Stammdaten

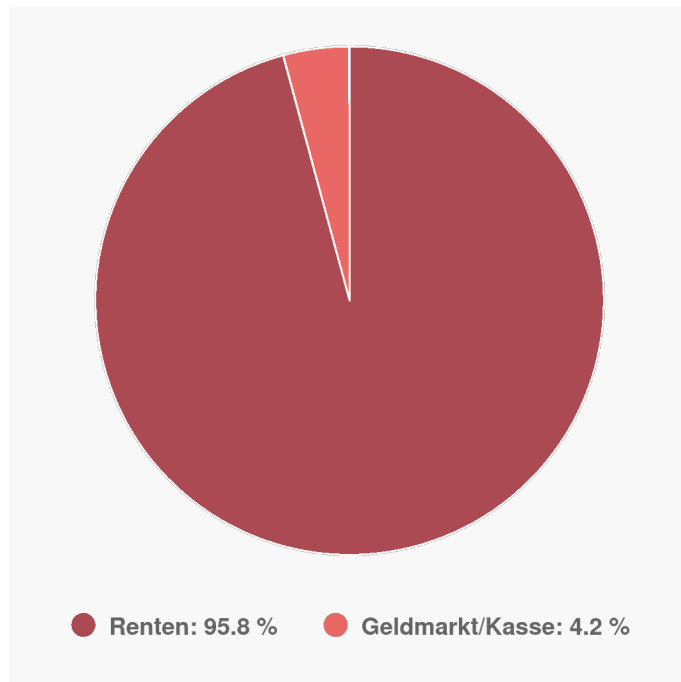
Kategorie:	<b>Rentenfonds Unternehmensanleihen höherverzinst</b>	Volumen (Sondervermögen):	<b>2.783,00 Mio. EUR</b>
Regionenschwerpunkt:	<b>Welt</b>	Währung:	<b>Euro</b>
Sitz der Depotbank:	<b>Luxemburg</b>	Stand der Daten – Volumen (Sondervermögen):	<b>30.12.2019</b>
Domizil:	<b>Luxemburg</b>	Ertragsverwendung:	<b>thesaurierend</b>
Manager:	<b>Herr Per Wehrmann</b>	Ausschüttungsfrequenz:	<b>jährlich</b>
Auflagedatum der Anteilklasse:	<b>30.07.2012</b>		
Fonds für institutionelle Anleger:	×		
Steuroptimierter Fonds:	×		
Indexfonds:	×		
Dachfonds:	×		
Fonds ist mündelsicher:	×		
Fonds geschlossen:	×		
Softclosing:	×		
ETF:	×		
Exklusivvertrieb:	×		
Garantiefonds:	×		
Laufzeitfonds:	×		

### Anlagegrundsatz

Der Fokus des Rentenfonds liegt auf hochverzinslichen Unternehmensanleihen, so genannten High-Yield-Anleihen. Der Fonds konzentriert sich dabei auf Euro-Emissionen. Währungsrisiken gegenüber dem Euro werden weitestgehend abgesichert.

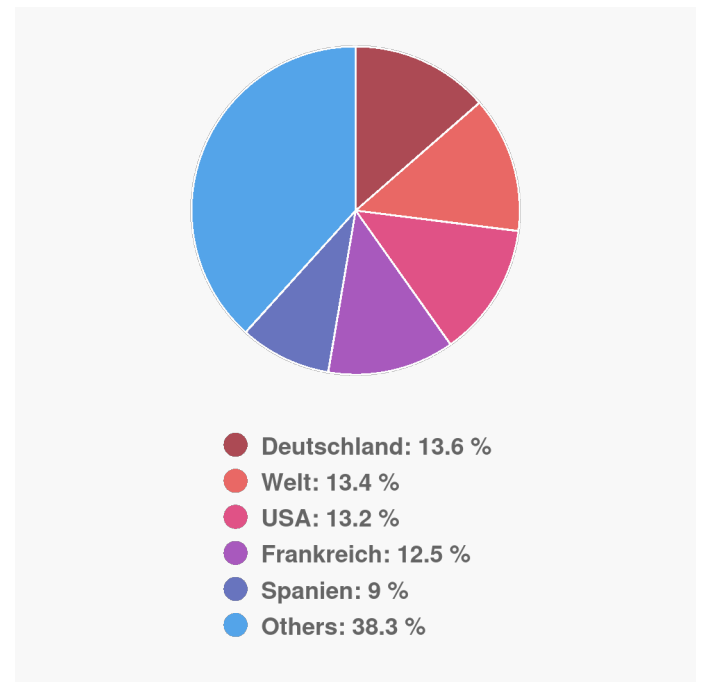
## Anlageverteilung & Anlagegrundsatz

### Anlageverteilung



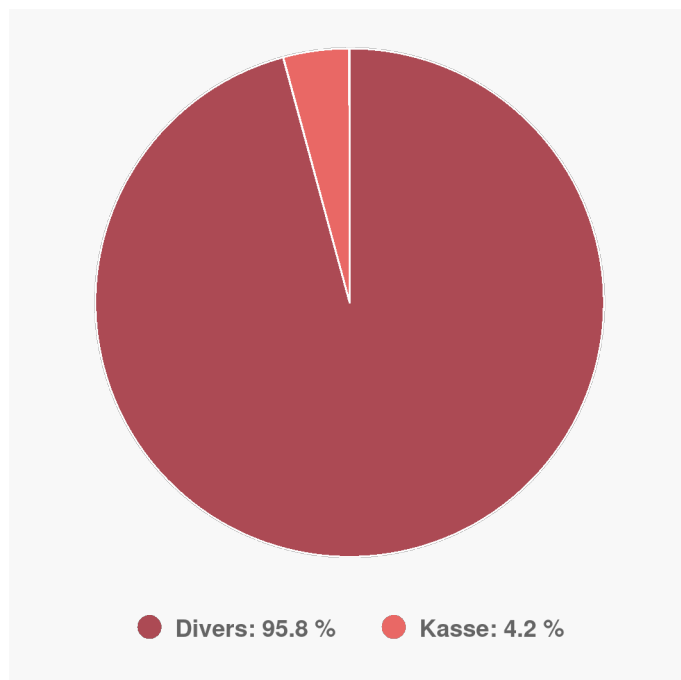
Stand: 30.12.2019

### Länderverteilung



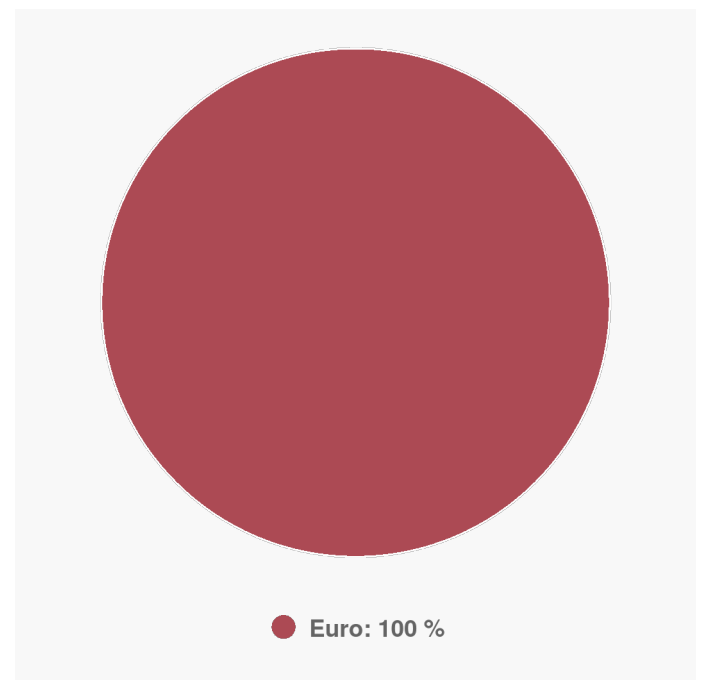
Stand: 30.12.2019

### Branchenverteilung



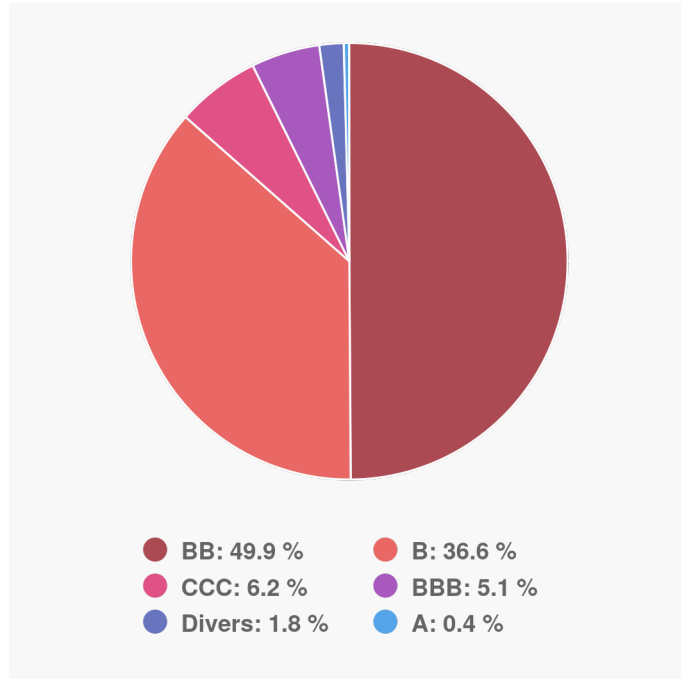
Stand: 30.12.2019

### Anlagestruktur nach Währungen



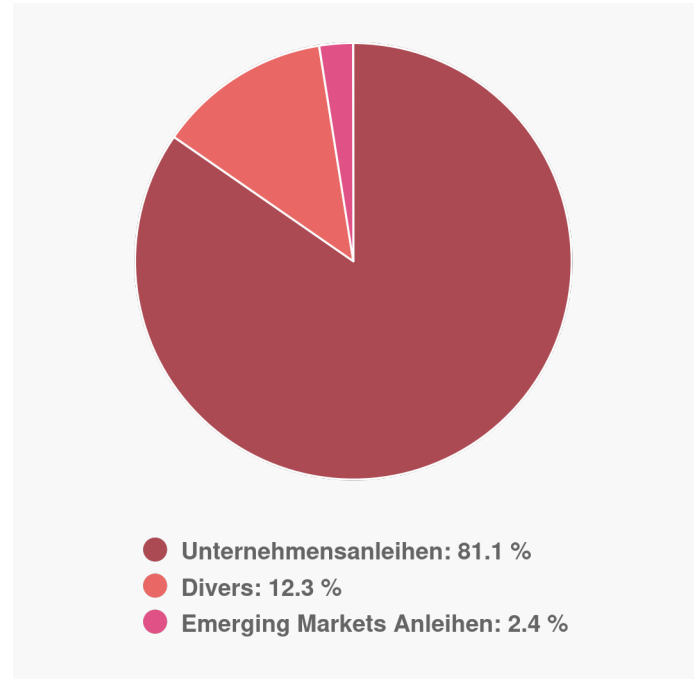
Stand: 30.12.2019

## Anlagestruktur nach Ratings



Stand: 30.12.2019

## Anlagestruktur nach Rentenart



Stand: 30.12.2019

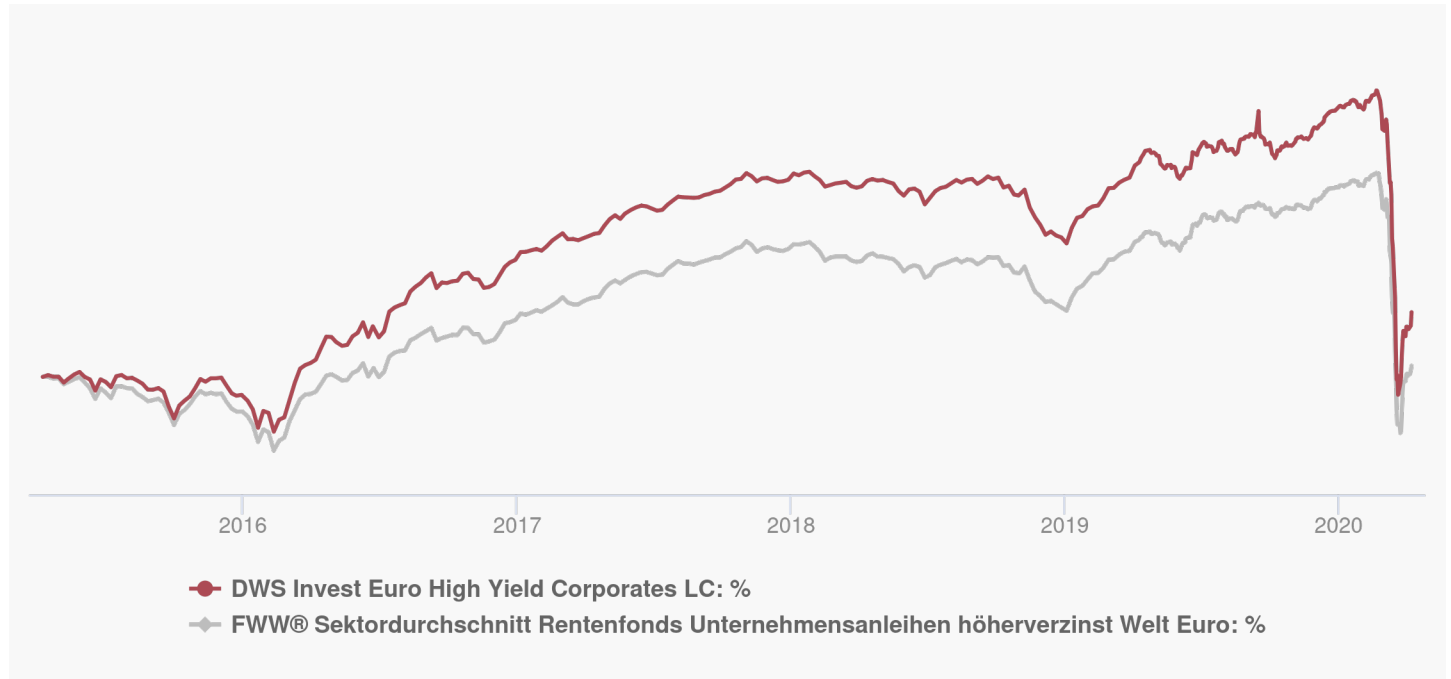
## Top 10 Holdings

TELEFONICA EUROPE BV	2,90 %
NETFLIX INC	2,00 %
Casino, Guichard-Perrachon S.A.	1,90 %
Teva Pharmaceutical Finance Netherlands II B.V	1,80 %
Telecom Italia S.P.A.	1,70 %
LOXAM S.A.S	1,50 %
THYSSENKRUPP AG MTN	1,50 %
The Chemours Co WI ORD USD NPV	1,20 %
Crown European Holdings	1,20 %
Equinix Inc	1,10 %

Stand: 30.12.2019

## ↗ Wertentwicklung

### Performance-Chart



Maximum Drawdown seit Auflage:

**20,80 %**

Maximum Time to Recover seit Auflage:

**14 Monat(e)**

## Performance in Euro

Performance aktuelles Jahr:	<b>-15,05 %</b>
Veränderung zum Vortag:	<b>1,10 %</b>
Performance über 1 Woche:	<b>1,19 %</b>
Performance über 1 Monat:	<b>-13,00 %</b>
Performance über 3 Monate:	<b>-15,11 %</b>
Performance über 6 Monate:	<b>-12,29 %</b>
Performance über 1 Jahr:	<b>-11,62 %</b>
Performance über 2 Jahre:	<b>-10,28 %</b>
Performance über 3 Jahre:	<b>-6,81 %</b>
Performance über 5 Jahre:	<b>4,93 %</b>
Performance über 7 Jahre:	<b>21,09 %</b>
Performance seit Auflage:	<b>35,91 %</b>

## Annualisierte Performance in Euro

Rendite p.a. über 3 Jahre:	<b>-2,32 %</b>
Rendite p.a. über 5 Jahre:	<b>0,97 %</b>
Rendite p.a. seit Auflage:	<b>4,07 %</b>

## Kennzahlen

	1 Jahr (in Euro)	3 Jahre (in Euro)	5 Jahre (in Euro)	10 Jahre (in Euro)
<b>Volatilität</b>	14,75	8,90	7,79	-
<b>Sharpe Ratio</b>	-0,71	-0,22	0,17	-
<b>Alpha</b>	-	-	-	-
<b>Beta</b>	-	-	-	-
<b>Korrelationskoeffizient</b>	-	-	-	-

Längste Verlustperiode:  
in Monaten **3**

## ★ Rating & Ranking

### Ratings

FWW FundStars Rating: 

### Quintilsranking

Quintilsranking 1 Woche:  10 / 35

Quintilsranking 1 Monat:  29 / 36

Quintilsranking 1 Jahr:  28 / 35

Quintilsranking 3 Jahre:  17 / 33

Quintilsranking 5 Jahre:  7 / 29

Quintilsranking seit  
Gründung:  9 / 32

## 💰 Publikationen & Kosten

### Kostenstruktur

Netto Ausgabeaufschlag	<b>3,09 %</b>
Brutto Ausgabeaufschlag	<b>3,00 %</b>
Laufende Kosten:	<b>1,18 %</b>

Quelle: FWW Fundservices GmbH (2020)

Disclaimer: FondsSuperMarkt stellt ausschließlich Produktinformationen zur Verfügung, die weder eine Anlageberatung noch eine Produktempfehlung darstellen. Alle gemachten Angaben beruhen auf sorgfältig ausgewählten Quellen. Es wird keine Haftung für die Vollständigkeit, inhaltliche Richtigkeit und Aktualität der Informationen von FondsSuperMarkt übernommen.

[www.fww.de/disclaimer](http://www.fww.de/disclaimer)