

UBS Fund Management (Luxembourg) S.A.

UBS (LUX) EQUITY - EUROPEAN OPPOR. UNCONST. (EUR) P-ACC

ISIN: **LU0723564463**
WKN: **A1JY0P**

Monatsperformance



FWW FundStars Rating :



Rabattübersicht

Netto Ausgabeaufschlag 3,00 %

	Rabatt auf Ausgabeaufschlag	Sparplanfähig	VL-fähig
ebase	100%	✓	×
FIL Fondsbank	100%	✓	×
Fondsdepot Bank	100%	✓	×
comdirect	100%	×	×
AAB	–	×	×
DWS	100%	✓	×
Softclosing:		×	

Stammdaten

Kategorie:	Aktiefonds All Cap
Regionenschwerpunkt:	Europa
Sitz der Depotbank:	Luxembourg
Domizil:	Luxemburg
Manager:	Team der UBS Global Asset Management (UK) Ltd, Herr Maximilian Anderl, Herr Jeremy Leung
Auflagedatum der Anteilklasse:	14.06.2012
Fonds für institutionelle Anleger:	×
Steueroptimierter Fonds:	×
Indexfonds:	×
Dachfonds:	×
Fonds ist mündelsicher:	×
Fonds geschlossen:	×
Softclosing:	×
ETF:	×
Exklusivvertrieb:	×
Garantiefonds:	×
Laufzeitfonds:	×

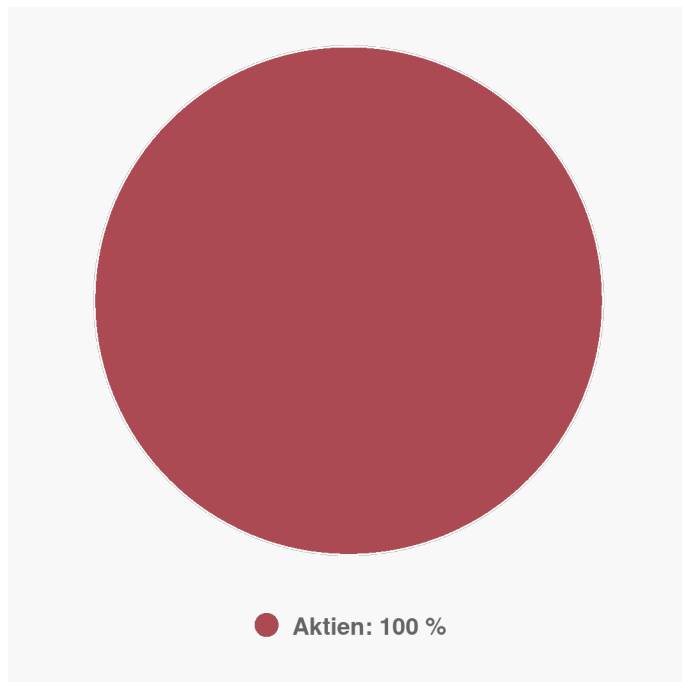
Volumen (Sondervermögen):	807,00 Mio. EUR
Währung:	Euro
Stand der Daten – Volumen (Sondervermögen):	31.10.2019
Ertragsverwendung:	thesaurierend
Ausschüttungsfrequenz:	jährlich

Anlagegrundsatz

Das Fondsvermögen ist größtenteils in Aktien europäischer Unternehmen, einschließlich klein- und mittelkapitalisierter Unternehmen, angelegt. Die Fondsanlagen werden aus verschiedenen Sektoren und Ländern ausgewählt.

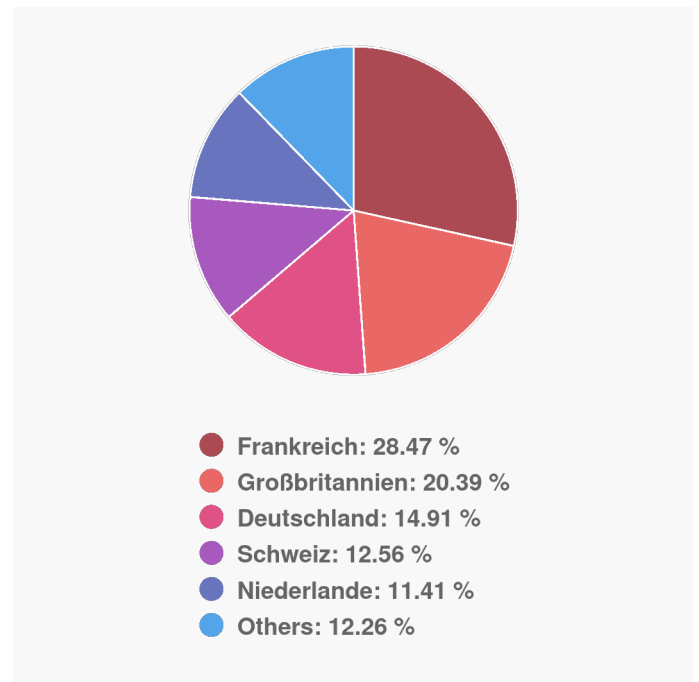
Anlageverteilung & Anlagegrundsatz

Anlageverteilung



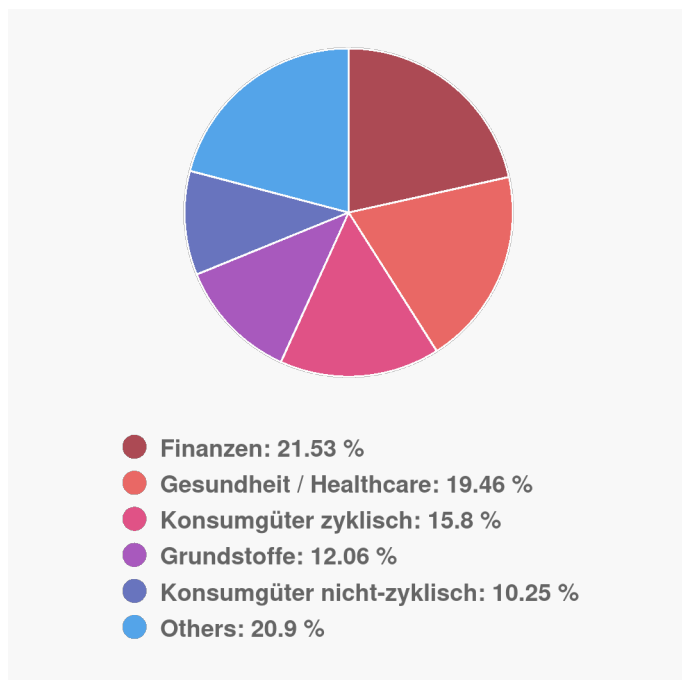
Stand: 31.10.2019

Länderverteilung



Stand: 31.10.2019

Branchenverteilung



Stand: 31.10.2019

Top 10 Holdings

UBS (Irl) - Equity Opportunity Long Short Fund EUR P-PF-acc	7,80 %
Nestle SA	5,60 %
BNP Paribas	3,10 %
ASML HOLDING N.V.	3,00 %
Allianz SE	2,90 %

Stand: 31.10.2019

↗ Wertentwicklung

Performance-Chart



Maximum Drawdown seit Auflage: **20,57 %**

Maximum Time to Recover seit Auflage: **46 Monat(e)**

Performance in Euro

Performance aktuelles Jahr:	22,68 %
Veränderung zum Vortag:	-0,24 %
Performance über 1 Woche:	1,64 %
Performance über 1 Monat:	1,06 %
Performance über 3 Monate:	2,55 %
Performance über 6 Monate:	7,75 %
Performance über 1 Jahr:	21,36 %
Performance über 2 Jahre:	17,33 %
Performance über 3 Jahre:	33,52 %
Performance über 5 Jahre:	29,85 %
Performance über 7 Jahre:	84,67 %
Performance seit Auflage:	120,24 %

Annualisierte Performance in Euro

Rendite p.a. über 3 Jahre:	10,12 %
Rendite p.a. über 5 Jahre:	5,36 %
Rendite p.a. seit Auflage:	11,13 %

Kennzahlen

	1 Jahr (in Euro)	3 Jahre (in Euro)	5 Jahre (in Euro)	10 Jahre (in Euro)
Volatilität	10,02	10,69	12,48	-
Sharpe Ratio	1,81	0,92	0,48	-
Alpha	0,60	0,28	0,10	-
Beta	0,69	0,83	0,84	-
Korrelationskoeffizient	0,89	0,81	0,80	-

Längste Verlustperiode:
in Monaten **5**

★ Rating & Ranking

Ratings

FWW FundStars Rating: 

Quintilsranking

Quintilsranking 1 Woche:  38 / 397

Quintilsranking 1 Monat:  157 / 408

Quintilsranking 1 Jahr:  154 / 397

Quintilsranking 3 Jahre:  47 / 341

Quintilsranking 5 Jahre:  145 / 298

Quintilsranking seit Gründung:  20 / 336

📄 Publikationen & Kosten

Kostenstruktur

Netto Ausgabeaufschlag **3,00 %**

Brutto Ausgabeaufschlag **2,91 %**

Laufende Kosten: **2,13 %**

Quelle: FWW Fundservices GmbH (2019)

Disclaimer: FondsSuperMarkt stellt ausschließlich Produktinformationen zur Verfügung, die weder eine Anlageberatung noch eine Produktempfehlung darstellen. Alle gemachten Angaben beruhen auf sorgfältig ausgewählten Quellen. Es wird keine Haftung für die Vollständigkeit, inhaltliche Richtigkeit und Aktualität der Informationen von FondsSuperMarkt übernommen.

www.fww.de/disclaimer