

MainFirst Affiliated Fund Managers S.A.

MAINFIRST GLOBAL EQUITIES A

ISIN: **LU0864709349**
WKN: **A1KCCM**

Monatsperformance



Rücknahmepreis

214,54

EUR

FWW FundStars Rating :



Rabattübersicht

Netto Ausgabeaufschlag 0,00 %

	Rabatt auf Ausgabeaufschlag	Sparplanfähig	VL-fähig
ebase	100%	✓	×
FIL Fondsbank	100%	✓	×
Fondsdepot Bank	100%	✓	×
comdirect	100%	✓	×
AAB	95%	✓	×
DWS	100%	✓	×
Softclosing:	×		

Stammdaten

Kategorie:	Aktiefonds All Cap
Regionenschwerpunkt:	Welt
Sitz der Depotbank:	Senningerberg
Domizil:	Luxemburg
Manager:	Herr Adrian Daniel, Herr Frank Schwarz, Herr Patrick Vogel
Auflagedatum der Anteilklasse:	01.03.2013
Fonds für institutionelle Anleger:	×
Steueroptimierter Fonds:	×
Indexfonds:	×
Dachfonds:	×
Fonds ist mündelsicher:	×
Fonds geschlossen:	×
Softclosing:	×
ETF:	×
Exklusivvertrieb:	×
Garantiefonds:	×
Laufzeitfonds:	×

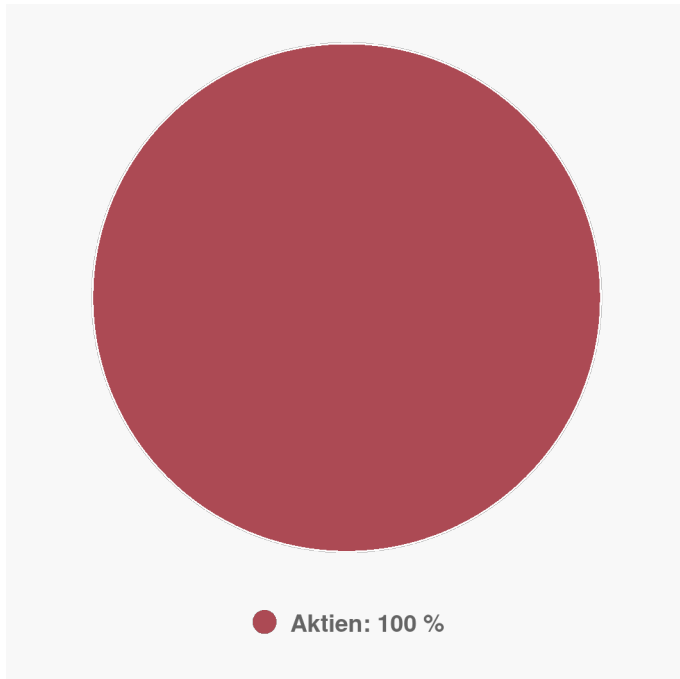
Volumen (Sondervermögen):	118,00 Mio. EUR
Währung:	Euro
Stand der Daten – Volumen (Sondervermögen):	28.02.2020
Ertragsverwendung:	thesaurierend
Ausschüttungsfrequenz:	jährlich
Empfehlung Anlagezeitraum minimal (Kapitalgesellschaft) in Jahren:	5

Anlagegrundsatz

Der Fonds investiert weltweit in zukunftsorientierte Unternehmen mit strukturell wachsenden Geschäftsmodellen. Ziel der Anlagestrategie ist es, die Wertentwicklung des MSCI World in Euro zu übertreffen. Die Analyse der Einzeltitel erfolgt nach dem Bottom-up-Prinzip, mit Schwerpunkt auf Wachstumspotenzial. Das Portfolio zeichnet sich durch ein konzentriertes, aktiv gemanagtes Portfolio mit bis zu 50 Einzeltiteln aus. Die Positionen werden mit einem langfristigen Anlagehorizont gekauft. Zum Schutz vor stärkeren Marktschwankungen kann die Aktienquote des Fonds taktisch abgesichert werden.

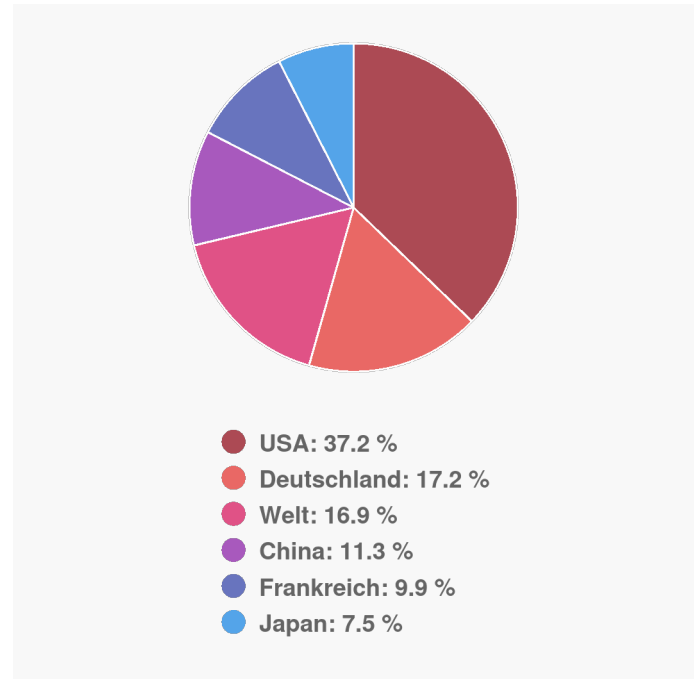
Anlageverteilung & Anlagegrundsatz

Anlageverteilung



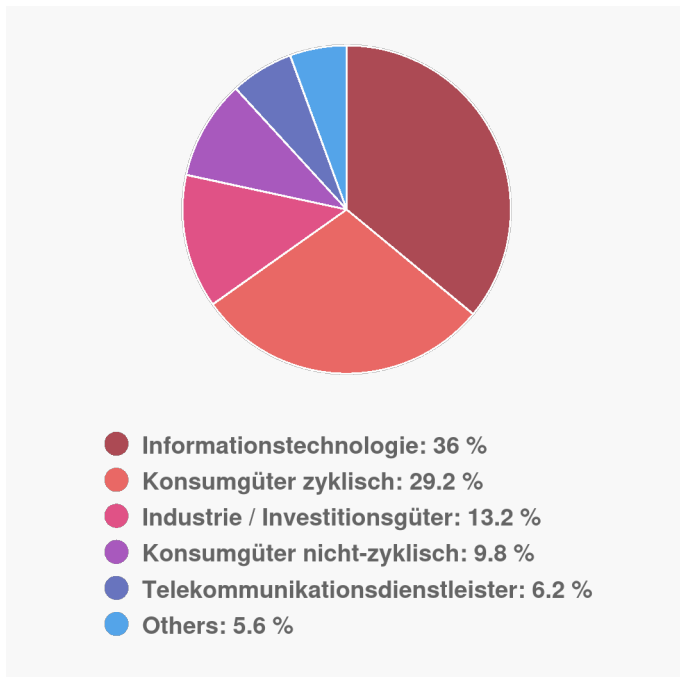
Stand: 28.02.2020

Länderverteilung



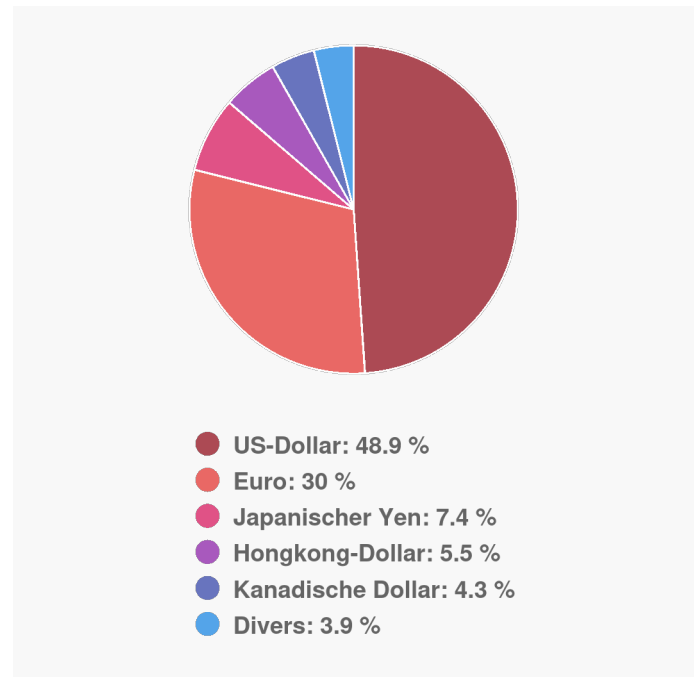
Stand: 28.02.2020

Branchenverteilung



Stand: 28.02.2020

Anlagestruktur nach Währungen



Stand: 28.02.2020

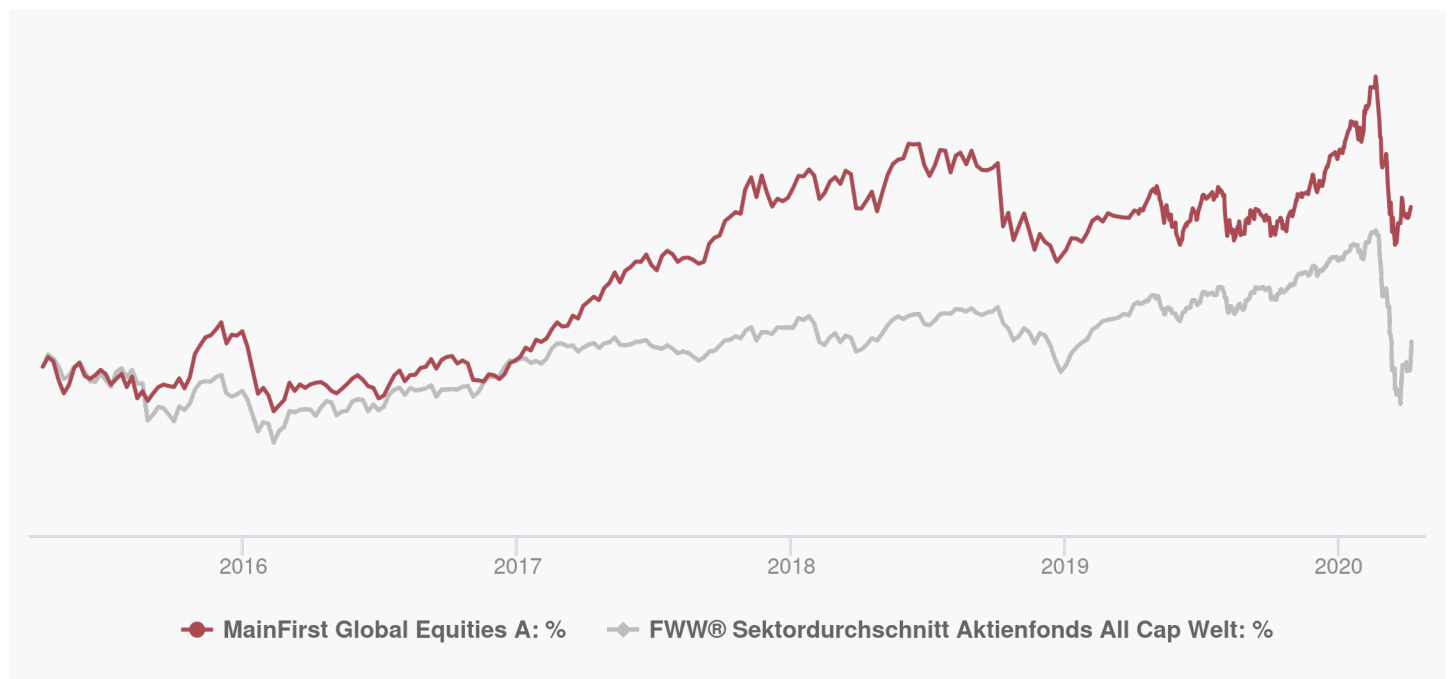
Top 10 Holdings

ALIBABA GROUP HOLDING-SP ADR	4,50 %
Adobe Inc	4,34 %
Lvmh Moet Hennessy Louis Vui	4,13 %
NVIDIA CORP	4,09 %
Keyence Corp	4,08 %
Delivery Hero Se	4,03 %
MEITUAN DIANPING-CLASS B	3,99 %
AMAZON.COM INC USA	3,93 %
MASTERCARD INC - A	3,90 %
Vestas Wind Systems A/S	3,89 %

Stand: 28.02.2020

↗ Wertentwicklung

Performance-Chart



Maximum Drawdown seit Auflage:

23,63 %

Maximum Time to Recover seit Auflage:

19 Monat(e)

Performance in Euro

Performance aktuelles Jahr:	-7,61 %
Veränderung zum Vortag:	1,77 %
Performance über 1 Woche:	1,76 %
Performance über 1 Monat:	-4,31 %
Performance über 3 Monate:	-8,48 %
Performance über 6 Monate:	3,61 %
Performance über 1 Jahr:	0,87 %
Performance über 2 Jahre:	0,34 %
Performance über 3 Jahre:	19,35 %
Performance über 5 Jahre:	40,39 %
Performance über 7 Jahre:	119,95 %
Performance seit Auflage:	114,54 %

Annualisierte Performance in Euro

Rendite p.a. über 3 Jahre:	6,07 %
Rendite p.a. über 5 Jahre:	7,02 %
Rendite p.a. seit Auflage:	11,34 %

Kennzahlen

	1 Jahr (in Euro)	3 Jahre (in Euro)	5 Jahre (in Euro)	10 Jahre (in Euro)
Volatilität	16,72	14,66	14,74	-
Sharpe Ratio	0,02	0,41	0,47	-
Alpha	-	-	-	-
Beta	-	-	-	-
Korrelationskoeffizient	-	-	-	-

Längste Verlustperiode:
in Monaten **4**

★ Rating & Ranking

Ratings

FWW FundStars Rating: 

Quintilsranking

Quintilsranking 1 Woche:  468 / 741

Quintilsranking 1 Monat:  70 / 789

Quintilsranking 1 Jahr:  23 / 741

Quintilsranking 3 Jahre:  26 / 612

Quintilsranking 5 Jahre:  7 / 513

Quintilsranking seit Gründung:  7 / 455

💰 Publikationen & Kosten

Kostenstruktur

Netto Ausgabeaufschlag	0,00 %
Brutto Ausgabeaufschlag	0,00 %
Performance Fee:	15,00 %
Laufende Kosten:	1,97 %

Quelle: FWW Fundservices GmbH (2020)

Disclaimer: FondsSuperMarkt stellt ausschließlich Produktinformationen zur Verfügung, die weder eine Anlageberatung noch eine Produktempfehlung darstellen. Alle gemachten Angaben beruhen auf sorgfältig ausgewählten Quellen. Es wird keine Haftung für die Vollständigkeit, inhaltliche Richtigkeit und Aktualität der Informationen von FondsSuperMarkt übernommen.

www.fww.de/disclaimer