

Allianz Global Investors GmbH

# AGIF - ALLIANZ EUROPE EQUITY GROWTH SELECT - A - EUR

ISIN: **LU0908554255**  
WKN: **A1T69S**

Monatsperformance



Rücknahmepreis

**162,92**

EUR

FWW FundStars Rating :



## Rabattübersicht

### Netto Ausgabeaufschlag 5,00 %

	Rabatt auf Ausgabeaufschlag	Sparplanfähig	VL-fähig
ebase	<b>100%</b>	✓	✓
FIL Fondsbank	<b>100%</b>	✓	✗
Fondsdepot Bank	<b>100%</b>	✓	✗
comdirect	<b>100%</b>	✗	✗
AAB	<b>95%</b>	✓	✗
DWS	–	✗	✗
Softclosing:	✗		

## Stammdaten

Kategorie:	<b>Aktiefonds Large Cap</b>
Regionenschwerpunkt:	<b>Europa</b>
Sitz der Depotbank:	<b>Luxemburg</b>
Domizil:	<b>Luxemburg</b>
Manager:	<b>Herr Thorsten Winkelmann, Herr Robert Hofmann</b>
Auflegedatum der Anteilklasse:	<b>02.05.2013</b>

Fonds für institutionelle Anleger:	×
Steueroptimierter Fonds:	×
Indexfonds:	×
Dachfonds:	×
Fonds ist mündelsicher:	×
Fonds geschlossen:	×
Softclosing:	×
ETF:	×
Exklusivvertrieb:	×
Garantiefonds:	×
Laufzeitfonds:	×

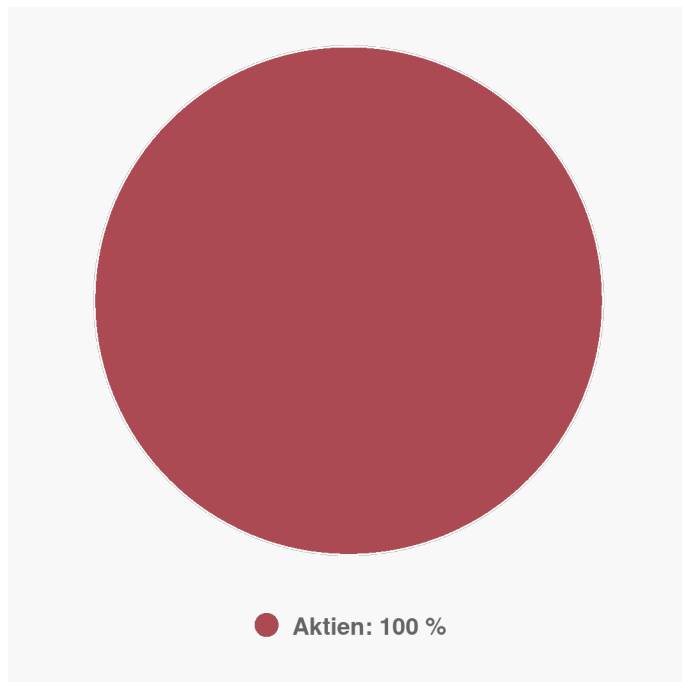
Volumen (Sondervermögen):	<b>652,00 Mio. EUR</b>
Währung:	<b>Euro</b>
Stand der Daten – Volumen (Sondervermögen):	<b>31.10.2019</b>
Ertragsverwendung:	<b>ausschüttend</b>
Ausschüttungsfrequenz:	<b>jährlich</b>
Letzte Ausschüttung:	<b>0,90 EUR</b>

### Anlagegrundsatz

Der Fonds zielt darauf ab, hauptsächlich durch Positionen an europäischen Aktienmärkten auf langfristige Sicht Kapitalwachstum zu erwirtschaften. Unser Schwerpunkt liegt auf großen Unternehmen, deren Wachstumspotenzial sich nach unserer Einschätzung nicht im aktuellen Kursniveau widerspiegelt (Wachstumswerte). Wir investieren mindestens 75% des Fondsvermögens direkt in Aktien und vergleichbare Papiere von Emittenten mit Sitz in einem Mitgliedstaat der EU, in Norwegen oder in Island.

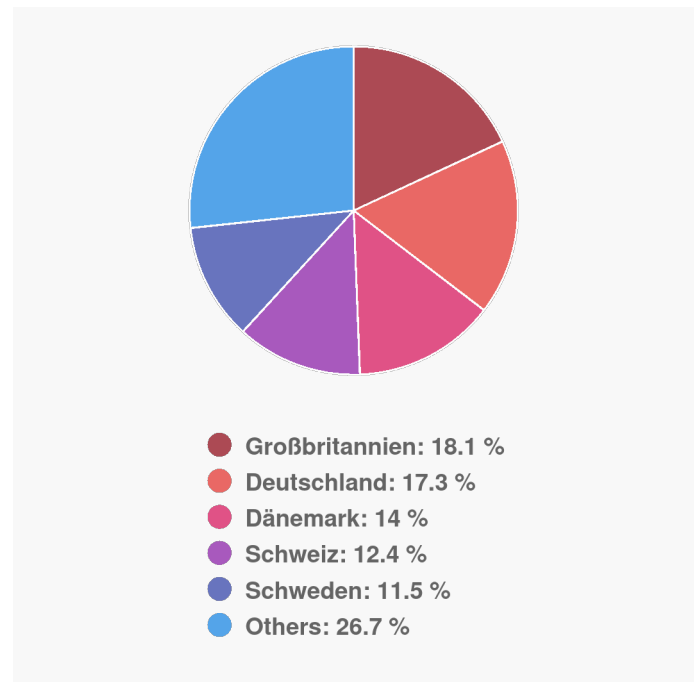
## Anlageverteilung & Anlagegrundsatz

### Anlageverteilung



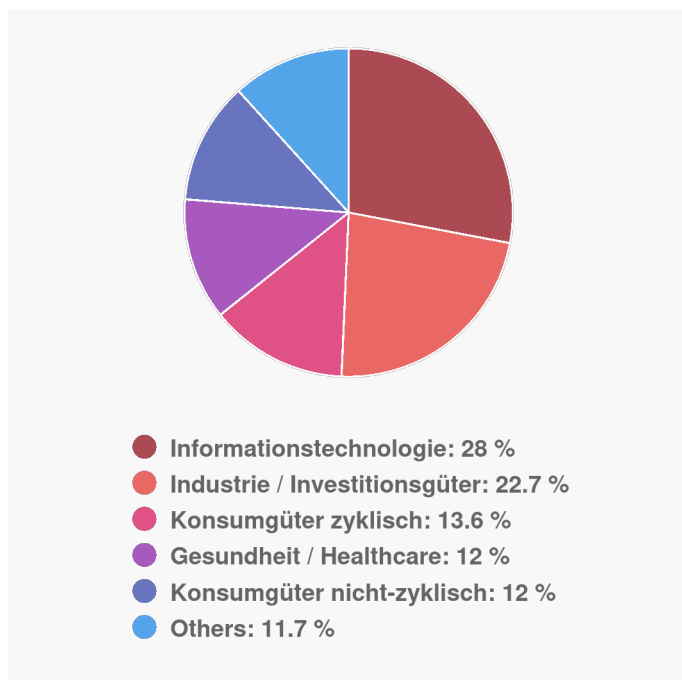
Stand: 31.10.2019

### Länderverteilung



Stand: 31.10.2019

### Branchenverteilung



Stand: 31.10.2019

## Top 10 Holdings

SAP SE	6,51 %
ASML HOLDING N.V.	5,99 %
NOVO NORDISK A/S-B	4,56 %
DSV A/S	4,54 %
Infineon Tech AG	4,34 %
Sika AG	4,21 %
LVMH Moet Hennessy Louis Vuitton	3,40 %
DCC PLC	3,32 %
Assa Abloy AB	3,29 %
Amadeus IT Group SA	3,22 %

Stand: 31.10.2019

## ↗ Wertentwicklung

### Performance-Chart



Maximum Drawdown seit Auflage:

21,85 %

Maximum Time to Recover seit Auflage:

**21 Monat(e)**

## Performance in Euro

Performance aktuelles Jahr:	<b>32,64 %</b>
Veränderung zum Vortag:	<b>0,46 %</b>
Performance über 1 Woche:	<b>0,37 %</b>
Performance über 1 Monat:	<b>2,34 %</b>
Performance über 3 Monate:	<b>8,22 %</b>
Performance über 6 Monate:	<b>12,90 %</b>
Performance über 1 Jahr:	<b>25,84 %</b>
Performance über 2 Jahre:	<b>10,58 %</b>
Performance über 3 Jahre:	<b>28,39 %</b>
Performance über 5 Jahre:	<b>42,05 %</b>
Performance seit Auflage:	<b>70,41 %</b>

## Annualisierte Performance in Euro

Rendite p.a. über 3 Jahre:	<b>8,69 %</b>
Rendite p.a. über 5 Jahre:	<b>7,27 %</b>
Rendite p.a. seit Auflage:	<b>8,40 %</b>

## Kennzahlen

	1 Jahr (in Euro)	3 Jahre (in Euro)	5 Jahre (in Euro)	10 Jahre (in Euro)
<b>Volatilität</b>	17,80	13,53	14,82	-
<b>Sharpe Ratio</b>	1,24	0,66	0,50	-
<b>Alpha</b>	0,04	-0,02	0,13	-
<b>Beta</b>	1,44	1,23	1,15	-
<b>Korrelationskoeffizient</b>	0,96	0,93	0,94	-

Längste Verlustperiode:  
in Monaten **5**

## ★ Rating & Ranking

### Ratings

FWW FundStars Rating: 

### Quintilsranking

Quintilsranking 1 Woche:  10 / 68

Quintilsranking 1 Monat:  6 / 68

Quintilsranking 1 Jahr:  4 / 68

Quintilsranking 3 Jahre:  9 / 56

Quintilsranking 5 Jahre:  6 / 55

Quintilsranking seit  
Gründung:  4 / 57

## 📄 Publikationen & Kosten

### Kostenstruktur

Netto Ausgabeaufschlag	5,00 %
Brutto Ausgabeaufschlag	4,76 %
Laufende Kosten:	1,85 %

Quelle: FWW Fundservices GmbH (2019)

Disclaimer: FondsSuperMarkt stellt ausschließlich Produktinformationen zur Verfügung, die weder eine Anlageberatung noch eine Produktempfehlung darstellen. Alle gemachten Angaben beruhen auf sorgfältig ausgewählten Quellen. Es wird keine Haftung für die Vollständigkeit, inhaltliche Richtigkeit und Aktualität der Informationen von FondsSuperMarkt übernommen.

[www.fww.de/disclaimer](http://www.fww.de/disclaimer)