

CARMIGNAC GESTION LUXEMBOURG

CARMIGNAC PORTF. UNCONSTRAINED EURO FIXED INC. A EUR YDIS

ISIN: **LU0992631050**
WKN: **A1W94Z**

Monatsperformance



Rücknahmepreis

1.023,04
EUR

FWW FundStars Rating :



Rabattübersicht

Netto Ausgabeaufschlag 1,00 %

	Rabatt auf Ausgabeaufschlag	Sparplanfähig	VL-fähig
ebase	100%	✓	✗
FIL Fondsbank	100%	✓	✗
Fondsdepot Bank	100%	✓	✗
comdirect	100%	✗	✗
AAB	95%	✓	✗
DWS	100%	✓	✗
Softclosing:	✗		

Stammdaten

Kategorie:	Rentenfonds gemischt höherverzinst
Regionenschwerpunkt:	Welt
Sitz der Depotbank:	Luxemburg
Domizil:	Luxemburg
Manager:	Herr Carlos Andres Galvis
Auflagedatum der Anteilklasse:	15.11.2013

Fonds für institutionelle Anleger:	×
Steueroptimierter Fonds:	×
Indexfonds:	×
Dachfonds:	×
Fonds ist mündelsicher:	×
Fonds geschlossen:	×
Softclosing:	×
ETF:	×
Exklusivvertrieb:	×
Garantiefonds:	×
Laufzeitfonds:	×

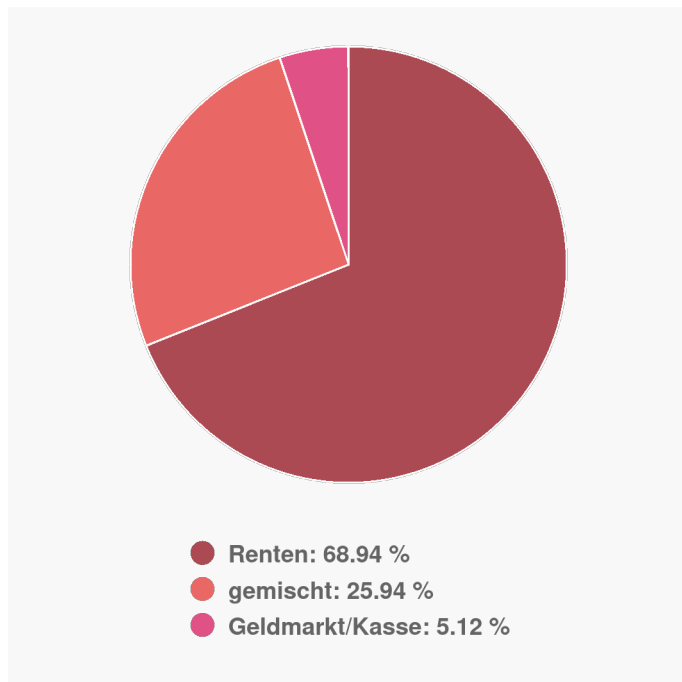
Volumen (Sondervermögen):	886,00 Mio. EUR
Währung:	Euro
Stand der Daten – Volumen (Sondervermögen):	31.10.2019
Ertragsverwendung:	ausschüttend
Ausschüttungsfrequenz:	jährlich
Letzte Ausschüttung:	3,55 EUR

Anlagegrundsatz

Anlageziel ist, den Referenzindikator über einen empfohlenen Anlagezeitraum von mindestens 3 Jahren zu übertreffen. Der Total-Return-Fonds verfolgt eine flexible Strategie für festverzinsliche Anlagen mit dem Ziel, die Vielfalt unterschiedlicher Anlagemöglichkeiten im weltweiten Anleihenuniversum zu nutzen. Der Fonds kann in Schuldtitel investieren, die auf Euro und andere Währungen lauten.

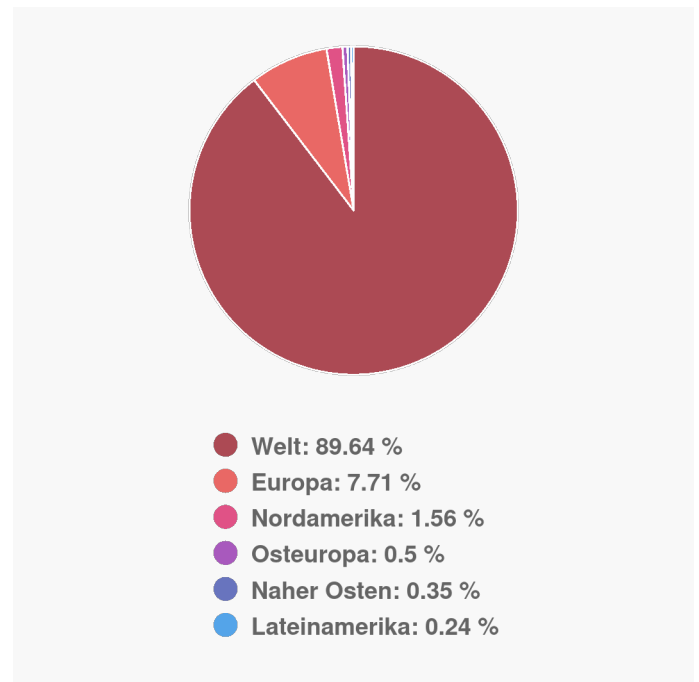
Anlageverteilung & Anlagegrundsatz

Anlageverteilung



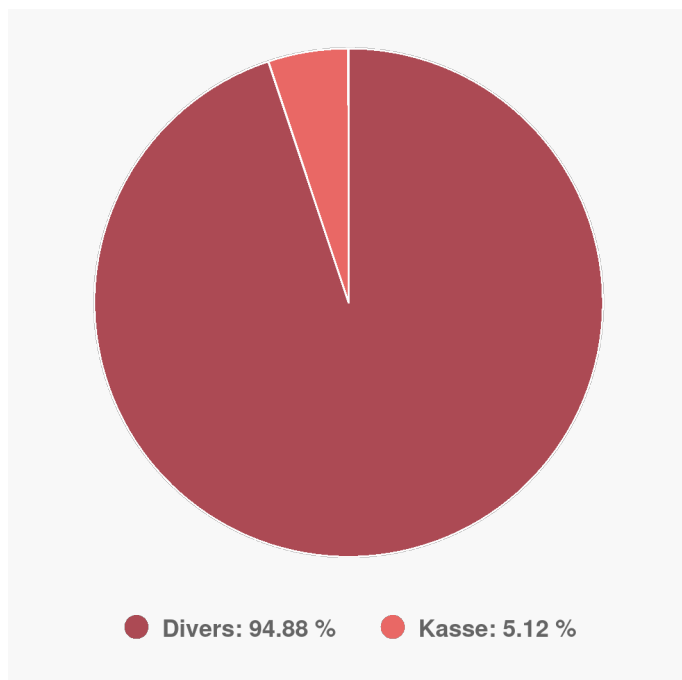
Stand: 31.10.2019

Länderverteilung



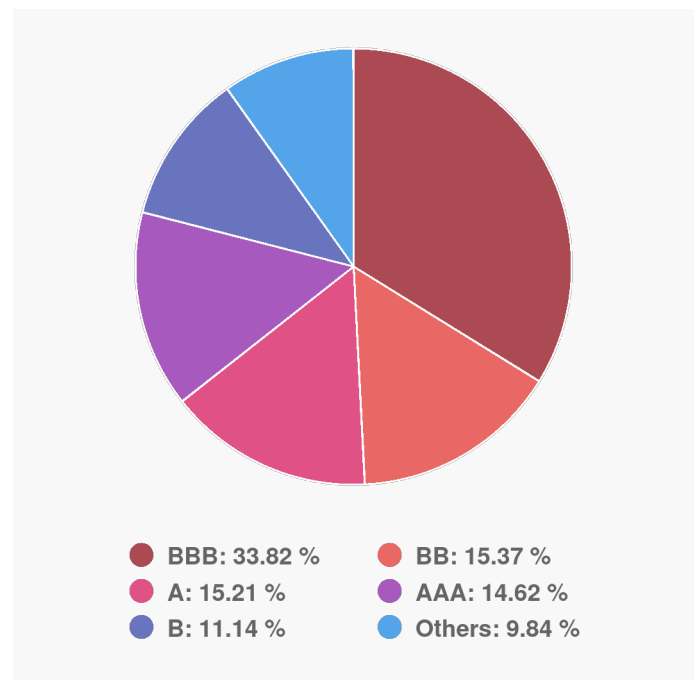
Stand: 31.10.2019

Anlagestruktur nach Währungen



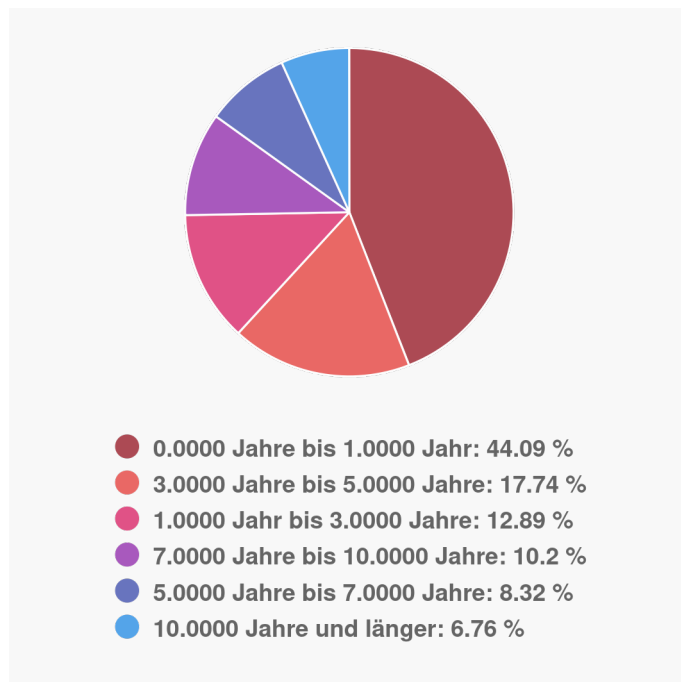
Stand: 31.10.2019

Anlagestruktur nach Ratings



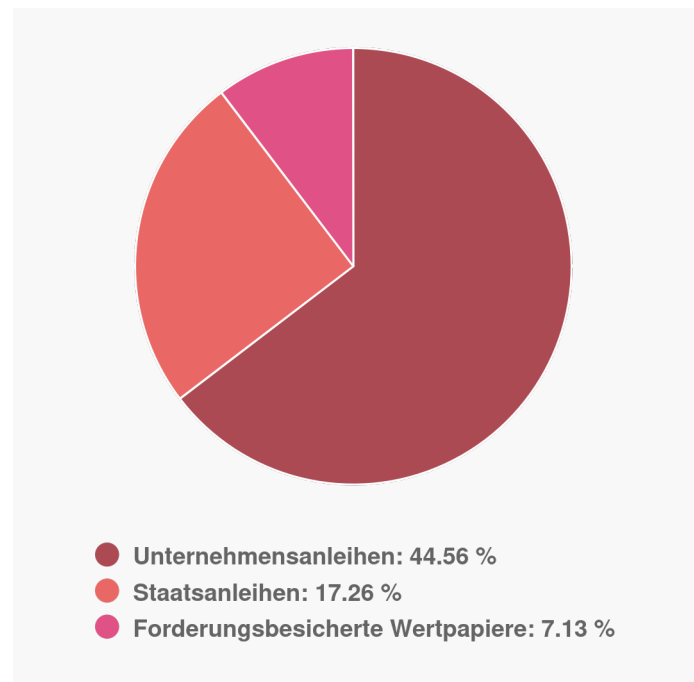
Stand: 31.10.2019

Anlagestruktur nach Laufzeiten



Stand: 31.10.2019

Anlagestruktur nach Rentenart



Stand: 31.10.2019

Top 10 Holdings

AUSTRALIA 2.75% 02/04/2024	4,54 %
CDS CDX High Yield	2,63 %
DEXIA CREDIT 0.04% 11/12/2019	1,69 %
UNITED STATES I/L 0.25% 15/07/	1,54 %
SPAIN 1.57% 30/04/2029	1,52 %
DEUTSCHE TELE TV 03/04/2020	1,52 %
JUBIL 2015-16X B2R	1,37 %
BMW 0.12% 15/04/2020	1,26 %
PGB 2.250 34 EUR	1,17 %

Stand: 31.10.2019

↗ Wertentwicklung

Performance-Chart



Maximum Drawdown seit Auflage:

6,16 %

Maximum Time to Recover seit Auflage:

57 Monat(e)

Performance in Euro

Performance aktuelles Jahr:	4,92 %
Veränderung zum Vortag:	0,02 %
Performance über 1 Woche:	-0,12 %
Performance über 1 Monat:	-0,04 %
Performance über 3 Monate:	0,02 %
Performance über 6 Monate:	1,58 %
Performance über 1 Jahr:	4,61 %
Performance über 2 Jahre:	1,42 %
Performance über 3 Jahre:	3,66 %
Performance über 5 Jahre:	2,19 %
Performance seit Auflage:	4,42 %

Annualisierte Performance in Euro

Rendite p.a. über 3 Jahre:	1,20 %
Rendite p.a. über 5 Jahre:	0,43 %
Rendite p.a. seit Auflage:	0,72 %

Kennzahlen

	1 Jahr (in Euro)	3 Jahre (in Euro)	5 Jahre (in Euro)	10 Jahre (in Euro)
Volatilität	1,84	1,92	2,03	-
Sharpe Ratio	2,66	0,86	0,38	-
Alpha	0,34	0,07	-0,02	-
Beta	0,05	0,18	0,23	-
Korrelationskoeffizient	0,09	0,29	0,48	-

Längste Verlustperiode:
in Monaten **4**

★ Rating & Ranking

Ratings

FWW FundStars Rating: 

Quintilsranking

Quintilsranking 1 Woche:  31 / 57

Quintilsranking 1 Monat:  44 / 59

Quintilsranking 1 Jahr:  50 / 57

Quintilsranking 3 Jahre:  36 / 46

Quintilsranking 5 Jahre:  36 / 37

Quintilsranking seit
Gründung:  25 / 29

💰 Publikationen & Kosten

Kostenstruktur

Netto Ausgabeaufschlag	1,00 %
Brutto Ausgabeaufschlag	0,99 %
Performance Fee:	10,00 %
Laufende Kosten:	1,20 %

Quelle: FWW Fundservices GmbH (2019)

Disclaimer: FondsSuperMarkt stellt ausschließlich Produktinformationen zur Verfügung, die weder eine Anlageberatung noch eine Produktempfehlung darstellen. Alle gemachten Angaben beruhen auf sorgfältig ausgewählten Quellen. Es wird keine Haftung für die Vollständigkeit, inhaltliche Richtigkeit und Aktualität der Informationen von FondsSuperMarkt übernommen.

www.fww.de/disclaimer