

LOYS Investment S.A.

LOYS EUROPA - LOYS AKTIEN EUROPA P

ISIN: LU1129454747
WKN: HAFX68

Monatsperformance



Rücknahmepreis

38,35

EUR

FWW FundStars Rating :



Rabattübersicht

Netto Ausgabeaufschlag 5,00 %

	Rabatt auf Ausgabeaufschlag	Sparplanfähig	VL-fähig
ebase	100%	✓	✗
FIL Fondsbank	100%	✓	✗
Fondsdepot Bank	100%	✓	✗
comdirect	100%	✓	✗
AAB	95%	✓	✗
DWS	100%	✓	✗
Softclosing:	✗		

Stammdaten

Kategorie:	Aktienfonds All Cap
Regionenschwerpunkt:	Europa
Sitz der Depotbank:	Munsbach
Domizil:	Luxemburg
Manager:	LOYS AG
Auflagedatum der Anteilklasse:	01.12.2014

Fonds für institutionelle Anleger:	×
Steueroptimierter Fonds:	×
Indexfonds:	×
Dachfonds:	×
Fonds ist mündelsicher:	×
Fonds geschlossen:	×
Softclosing:	×
ETF:	×
Exklusivvertrieb:	×
Garantiefonds:	×
Laufzeitfonds:	×

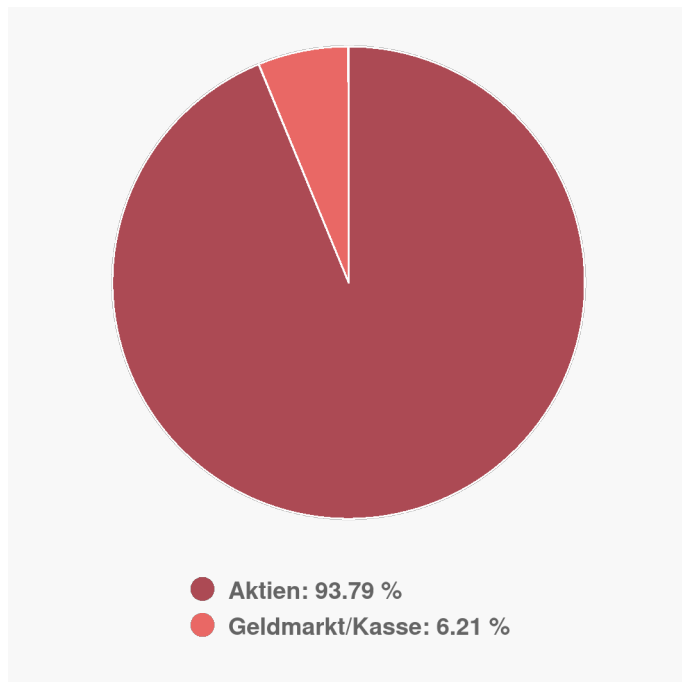
Volumen (Sondervermögen):	154,00 Mio. EUR
Währung:	Euro
Stand der Daten – Volumen (Sondervermögen):	22.11.2019
Ertragsverwendung:	ausschüttend
Ausschüttungsfrequenz:	jährlich
Letzte Ausschüttung:	0,21 EUR

Anlagegrundsatz

Ziel des LOYS Aktien Europa ist die stetige nachhaltige Wertsteigerung der von den Anteilhabern eingebrachten Anlagemittel. Um dieses Anlageziel zu erreichen, investiert der Teilfonds überwiegend in börsennotierte oder in an anderen geregelten Märkten gehandelte Aktien und Aktienzertifikate. Der Teilfonds investiert ausschließlich in Wertpapiere, die von in Europa ansässigen Emittenten herausgegeben werden. Das Fondsportfolio ist typischerweise breit diversifiziert (i.d.R. 50-70 Einzeltitel). Zudem strebt der Fonds eine hohe Investitionsquote - oberhalb von 95% - an; mind. jedoch 60%.

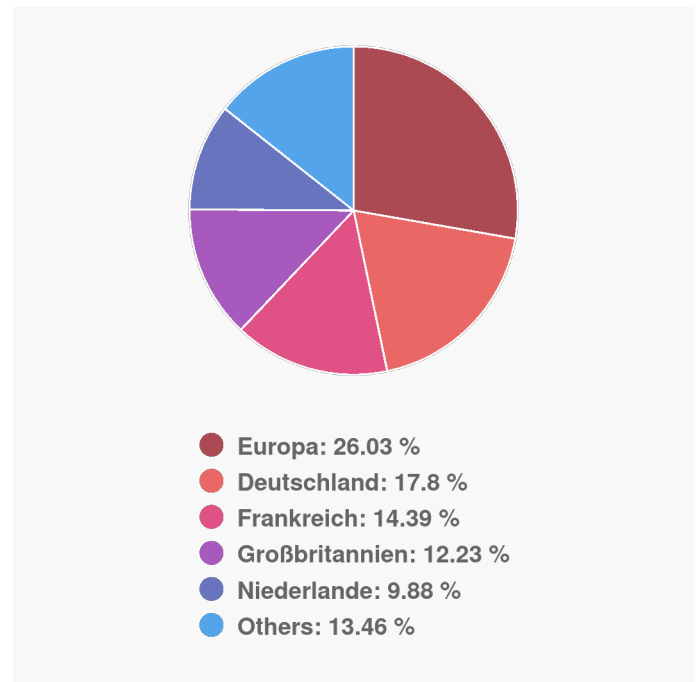
Anlageverteilung & Anlagegrundsatz

Anlageverteilung



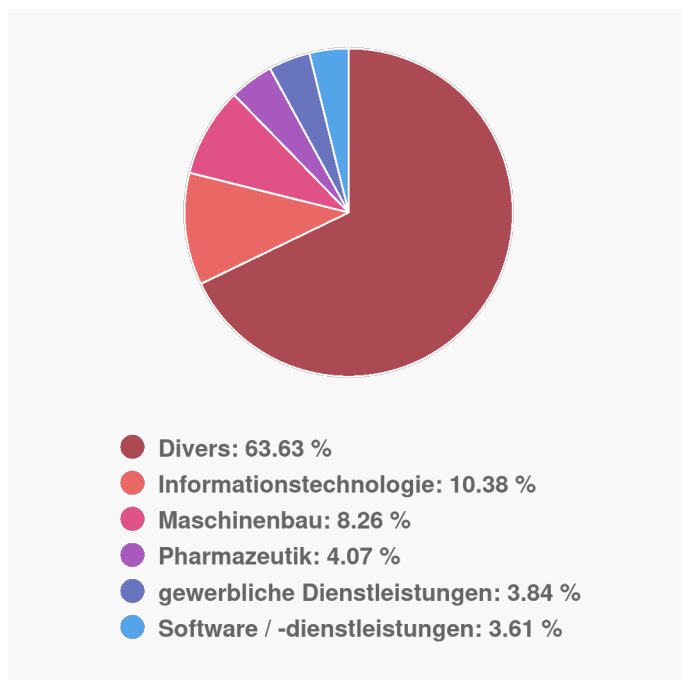
Stand: 22.11.2019

Länderverteilung



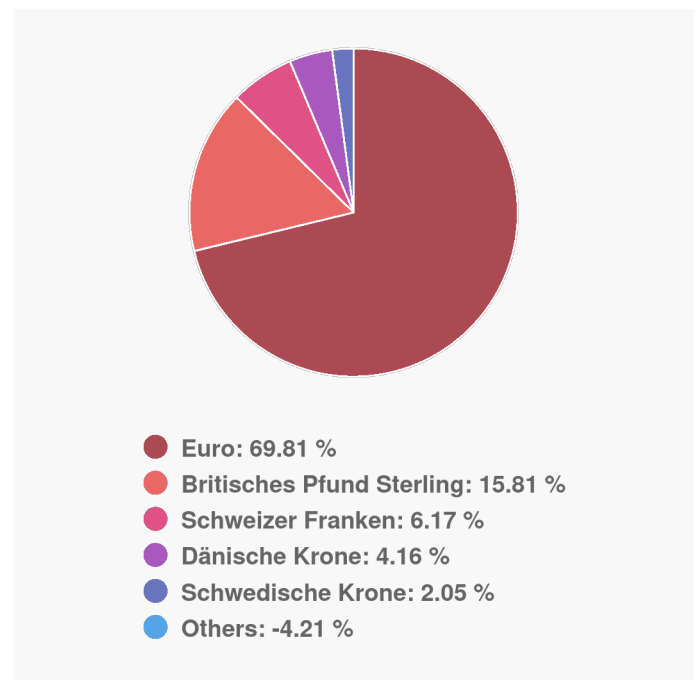
Stand: 22.11.2019

Branchenverteilung



Stand: 22.11.2019

Anlagestruktur nach Währungen



Stand: 22.11.2019

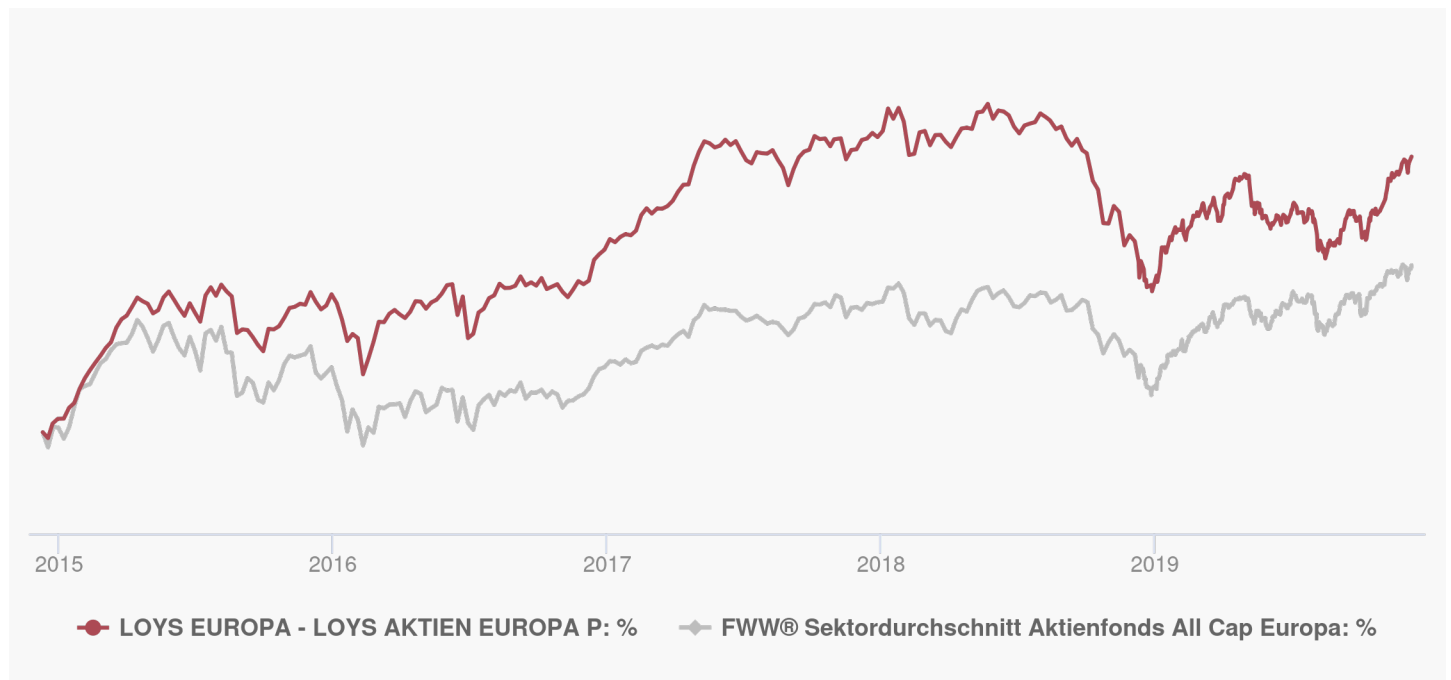
Top 10 Holdings

Rhi Magnesita NV	2,65 %
DFDS A.S.	2,63 %
MAX Automation AG	2,50 %
Nexity	2,47 %

Stand: 22.11.2019

↗ Wertentwicklung

Performance-Chart



Maximum Drawdown seit Auflage: **22,62 %**

Maximum Time to Recover seit Auflage: **17 Monat(e)**

Performance in Euro

Performance aktuelles Jahr:	20,79 %
Veränderung zum Vortag:	0,68 %
Performance über 1 Woche:	0,60 %
Performance über 1 Monat:	2,90 %
Performance über 3 Monate:	10,33 %
Performance über 6 Monate:	9,54 %
Performance über 1 Jahr:	15,72 %
Performance über 2 Jahre:	-2,04 %
Performance über 3 Jahre:	17,44 %
Performance über 5 Jahre:	53,92 %
Performance seit Auflage:	56,07 %

Annualisierte Performance in Euro

Rendite p.a. über 3 Jahre:	5,50 %
Rendite p.a. über 5 Jahre:	9,01 %
Rendite p.a. seit Auflage:	9,26 %

Kennzahlen

	1 Jahr (in Euro)	3 Jahre (in Euro)	5 Jahre (in Euro)	10 Jahre (in Euro)
Volatilität	17,98	13,48	-	-
Sharpe Ratio	0,60	0,47	-	-
Alpha	-0,55	-0,18	0,23	-
Beta	1,28	1,17	1,03	-
Korrelationskoeffizient	0,92	0,91	-	-

Längste Verlustperiode:
in Monaten **5**

★ Rating & Ranking

Ratings

FWW FundStars Rating: 

Quintilsranking

Quintilsranking 1 Woche: 
73 / 397

Quintilsranking 1 Monat: 
8 / 408

Quintilsranking 1 Jahr: 
280 / 397

Quintilsranking 3 Jahre: 
230 / 341

Quintilsranking 5 Jahre: 
19 / 298

Quintilsranking seit
Gründung: 
41 / 336

💰 Publikationen & Kosten

Kostenstruktur

Netto Ausgabeaufschlag	5,00 %
Brutto Ausgabeaufschlag	4,76 %
Laufende Kosten:	1,73 %

Quelle: FWW Fundservices GmbH (2019)

Disclaimer: FondsSuperMarkt stellt ausschließlich Produktinformationen zur Verfügung, die weder eine Anlageberatung noch eine Produktempfehlung darstellen. Alle gemachten Angaben beruhen auf sorgfältig ausgewählten Quellen. Es wird keine Haftung für die Vollständigkeit, inhaltliche Richtigkeit und Aktualität der Informationen von FondsSuperMarkt übernommen.

www.fww.de/disclaimer