

AXA Funds Management S.A.

AXA WF - FRAMLINGTON ROBOTECH A (THES.) EUR

ISIN: **LU1536921650**
WKN: **A2DJG8**

Monatsperformance



Rücknahmepreis

158,16

EUR

FWW FundStars Rating :



Rabattübersicht

Netto Ausgabeaufschlag 5,50 %

	Rabatt auf Ausgabeaufschlag	Sparplanfähig	VL-fähig
ebase	100%	✓	✓
FIL Fondsbank	–	×	×
Fondsdepot Bank	–	×	×
comdirect	100%	×	×
AAB	–	×	×
DWS	100%	✓	×
Softclosing:	×		

Stammdaten

Kategorie:	Aktienfonds Industrie
Regionenschwerpunkt:	Welt
Sitz der Depotbank:	Luxemburg
Domizil:	Luxemburg
Manager:	Herr Tom Riley, Herr Jeremy Gleeson
Auflagedatum der Anteilklasse:	01.02.2017

Fonds für institutionelle Anleger:	×
Steuroptimierter Fonds:	×
Indexfonds:	×
Dachfonds:	×
Fonds ist mündelsicher:	×
Fonds geschlossen:	×
Softclosing:	×
ETF:	×
Exklusivvertrieb:	×
Garantiefonds:	×
Laufzeitfonds:	×

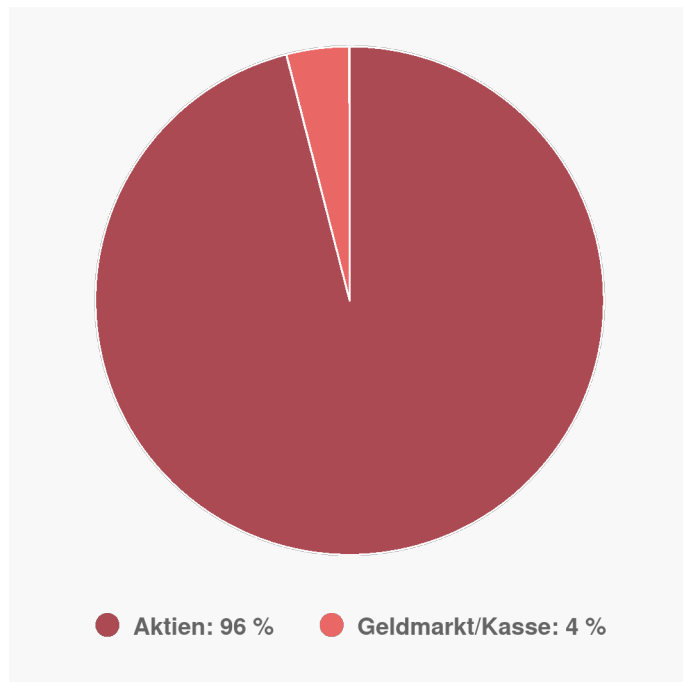
Volumen (Sondervermögen):	831,00 Mio. EUR
Währung:	Euro
Stand der Daten – Volumen (Sondervermögen):	30.04.2020
Ertragsverwendung:	thesaurierend
Ausschüttungsfrequenz:	jährlich

Anlagegrundsatz

Anlageziel ist ein langfristiger, in US-Dollar gemessener Kapitalzuwachs. Der Fonds investiert mindestens zwei Drittel seines gesamten Vermögens in Aktien und aktienähnliche Wertpapiere von Unternehmen aller Marktkapitalisierungen weltweit, die innerhalb des wachsenden Themas Robotik und mit Robotik zusammenhängende Technologie tätig sind.

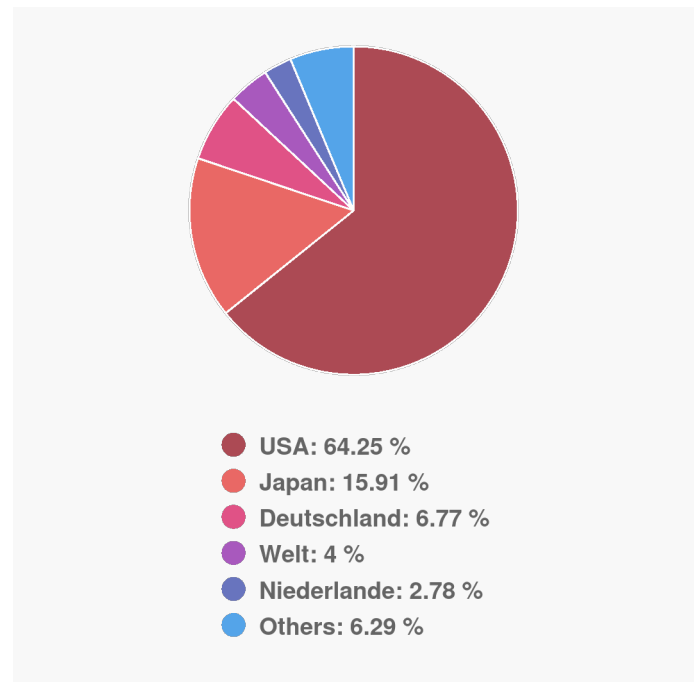
Anlageverteilung & Anlagegrundsatz

Anlageverteilung



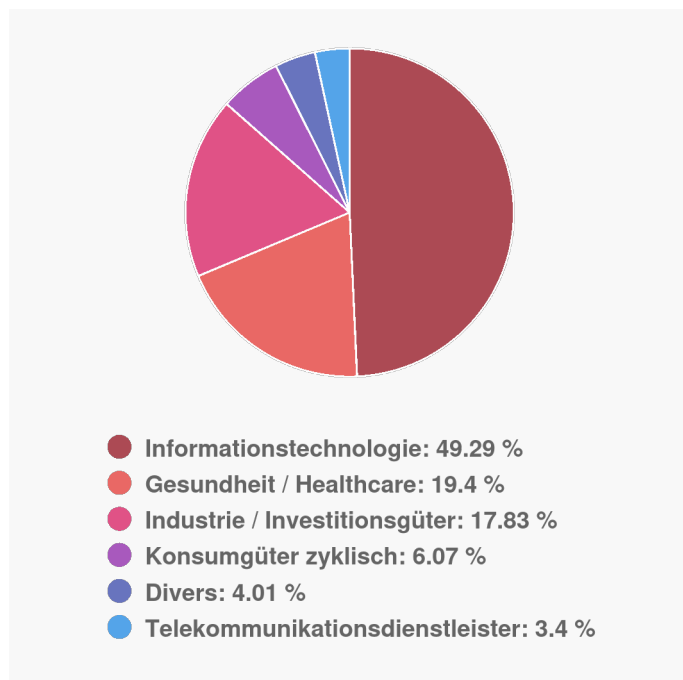
Stand: 30.04.2020

Länderverteilung



Stand: 30.04.2020

Branchenverteilung



Stand: 30.04.2020

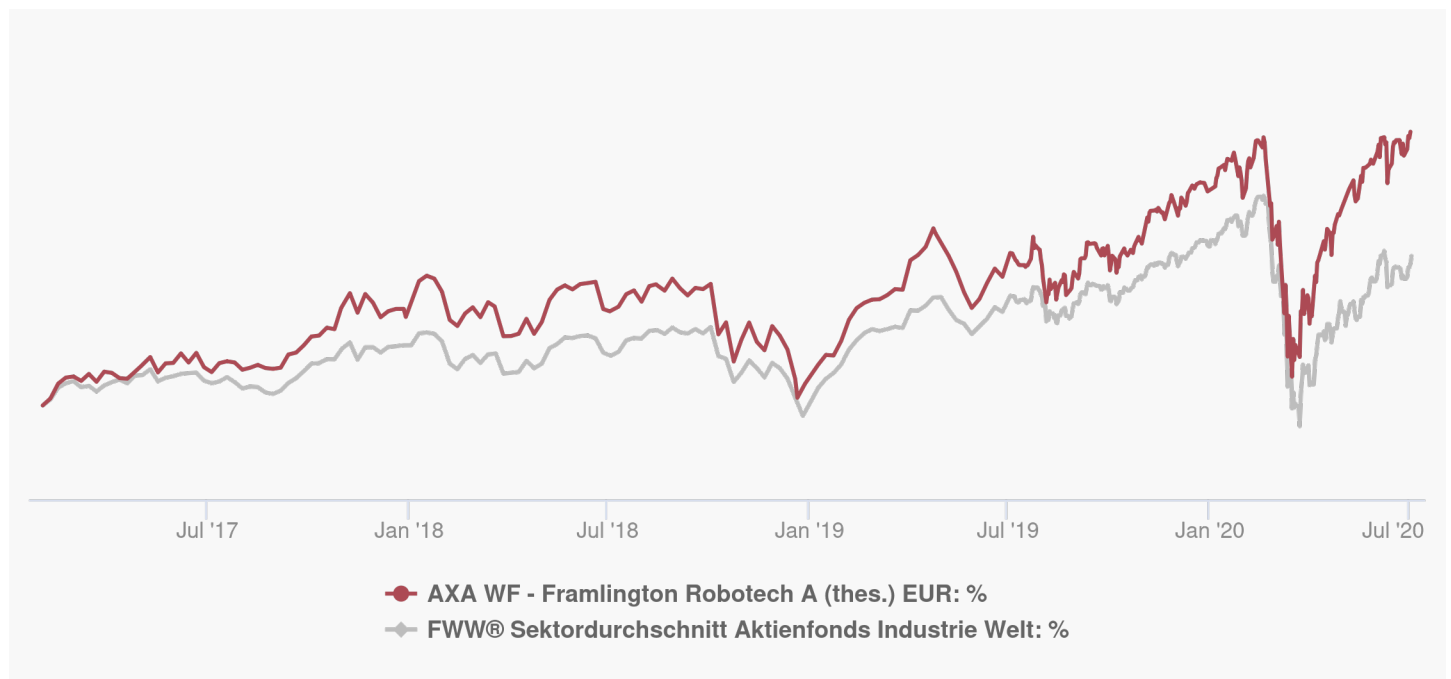
Top 10 Holdings

Keyence Corp	3,80 %
Amazon.com Inc	3,64 %
ALPHABET INC	3,40 %
INTUITIVE SURGICAL INC	3,15 %
DexCom Inc	3,04 %
Autodesk Inc	2,79 %
Thermo Fisher Scientific Inc	2,75 %
APPLE INC	2,55 %
CADENCE DESIGN SYSTEMS INC	2,42 %
QUALCOMM INC	2,38 %

Stand: 30.04.2020

Wertentwicklung

Performance-Chart



Maximum Drawdown seit Auflage:

32,41 %

Maximum Time to Recover seit Auflage:

14 Monat(e)

Performance in Euro

Performance aktuelles Jahr:	8,72 %
Veränderung zum Vortag:	0,84 %
Performance über 1 Woche:	1,62 %
Performance über 1 Monat:	2,73 %
Performance über 3 Monate:	31,57 %
Performance über 6 Monate:	8,72 %
Performance über 1 Jahr:	19,73 %
Performance über 2 Jahre:	31,00 %
Performance über 3 Jahre:	49,12 %
Performance seit Auflage:	58,16 %

Annualisierte Performance in Euro

Rendite p.a. über 3 Jahre:	14,25 %
Rendite p.a. seit Auflage:	14,36 %

Kennzahlen

	1 Jahr (in Euro)	3 Jahre (in Euro)	5 Jahre (in Euro)	10 Jahre (in Euro)
Volatilität	23,11	20,79	-	-
Sharpe Ratio	1,15	0,57	-	-
Alpha	1,18	0,40	-	-
Beta	0,98	1,13	-	-
Korrelationskoeffizient	0,95	0,94	-	-

Längste Verlustperiode:
in Monaten **3**

★ Rating & Ranking

Ratings

FWW FundStars Rating: 

Quintilsranking

Quintilsranking 1 Woche:  20 / 45

Quintilsranking 1 Monat:  14 / 45

Quintilsranking 1 Jahr:  10 / 45

Quintilsranking 3 Jahre:  6 / 31

Quintilsranking seit Gründung:  5 / 22

💰 Publikationen & Kosten

Kostenstruktur

Netto Ausgabeaufschlag	5,50 %
Brutto Ausgabeaufschlag	5,21 %
Laufende Kosten:	1,75 %

Quelle: FWW Fundservices GmbH (2020)

Disclaimer: FondsSuperMarkt stellt ausschließlich Produktinformationen zur Verfügung, die weder eine Anlageberatung noch eine Produktempfehlung darstellen. Alle gemachten Angaben beruhen auf sorgfältig ausgewählten Quellen. Es wird keine Haftung für die Vollständigkeit, inhaltliche Richtigkeit und Aktualität der Informationen von FondsSuperMarkt übernommen.

www.fww.de/disclaimer