

DWS Investment GmbH

DWS AKKUMULA LC

ISIN: **DE0008474024**
WKN: **847402**

Monatsperformance

**+4.3827 %**

Rücknahmepreis

1.725,05**EUR**

FWW FundStars Rating :



Rabattübersicht

Netto Ausgabeaufschlag 5,00 %

	Rabatt auf Ausgabeaufschlag	Sparplanfähig	VL-fähig
ebase	100%	✓	✓
FIL Fondsbank	100%	✓	✓
Fondsdepot Bank	100%	✓	✓
comdirect	100%	✓	✗
AAB	95%	✓	✓
DWS	100%	✓	✓
DAB BNP Paribas	100%	✓	✗
Softclosing:			✗

Stammdaten

Kategorie:	Aktiefonds All Cap
Regionenschwerpunkt:	Welt
Sitz der Depotbank:	München
Domizil:	Deutschland
Manager:	Herr Andre Köttner
Auflagedatum der Anteilklasse:	03.07.1961
Fonds für institutionelle Anleger:	×
Steuroptimierter Fonds:	×
Indexfonds:	×
Dachfonds:	×
Fonds ist mündelsicher:	✓
Fonds geschlossen:	×
Softclosing:	×
ETF:	×
Exklusivvertrieb:	×
Garantiefonds:	×
Laufzeitfonds:	×

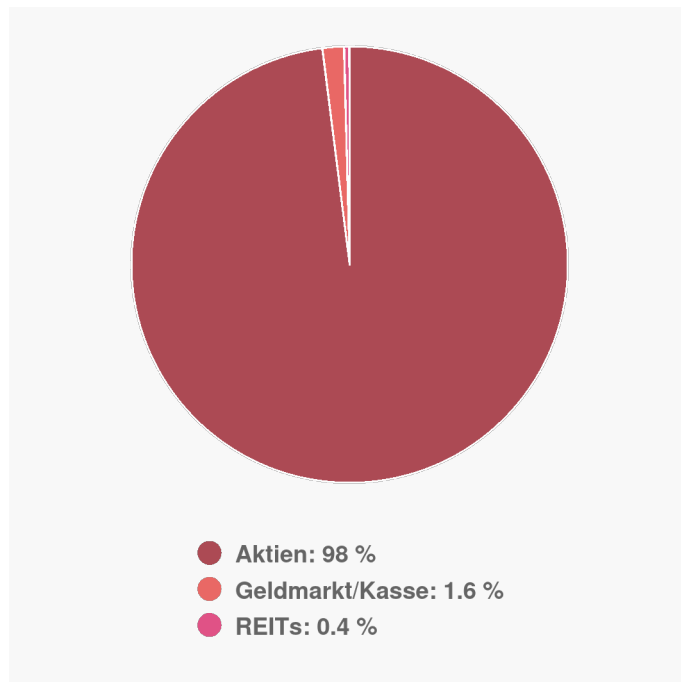
Volumen (Sondervermögen):	7.093,00 Mio. EUR
Währung:	Euro
Stand der Daten – Volumen (Sondervermögen):	29.10.2021
Ertragsverwendung:	thesaurierend
Ausschüttungsfrequenz:	jährlich

Anlagegrundsatz

Den Fonds zeichnet eine flexible, nicht starr an Index-Gewichtungen orientierte Anlagepolitik aus. Die Titelauswahl ist Stock Picking pur nach fundamentalem Ansatz. Das Fondsmanagement konzentriert sich auf Standardwerte, so genannte Blue Chips, rund um den Globus und achtet dabei auf eine der Marktlage angemessenen Mischung substanzstarker und wachstumsorientierter Unternehmen.

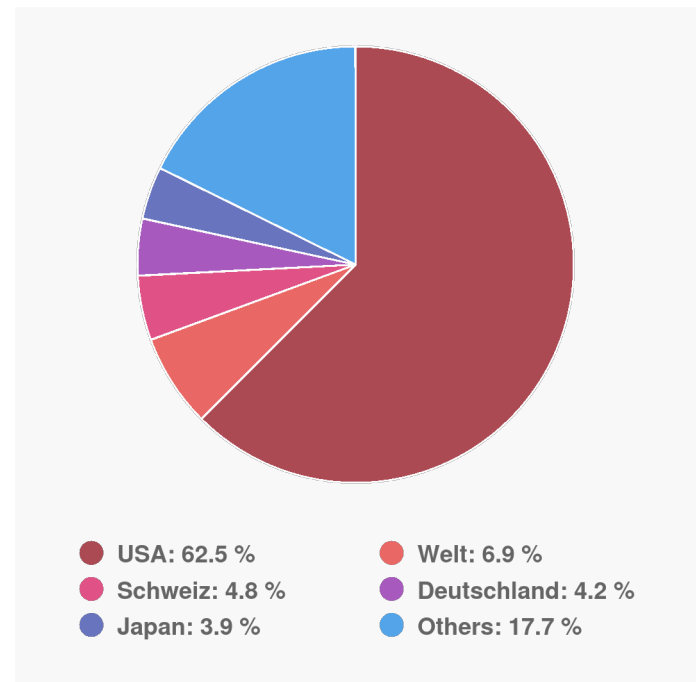
Anlageverteilung & Anlagegrundsatz

Anlageverteilung



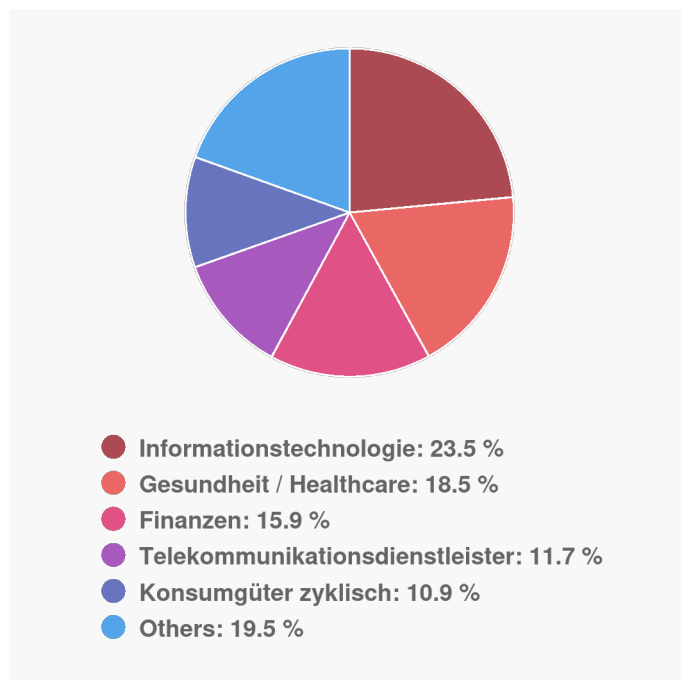
Stand: 29.10.2021

Länderverteilung



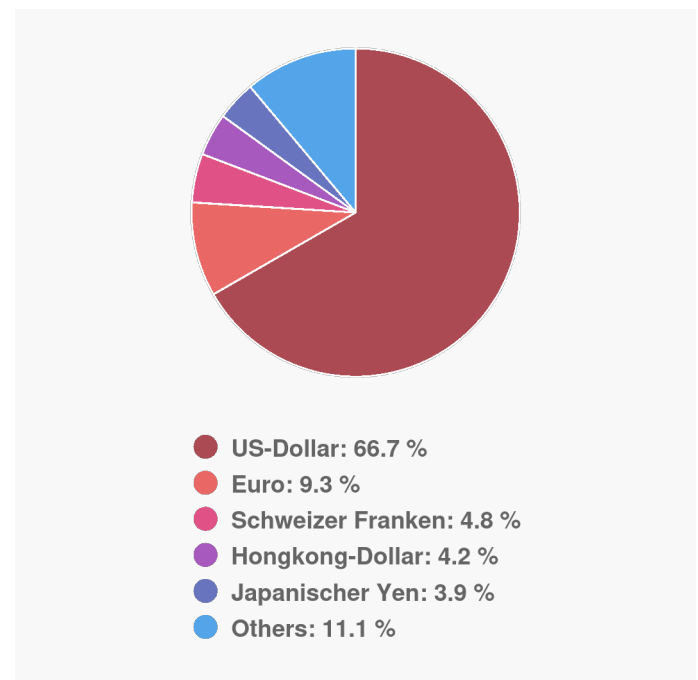
Stand: 29.10.2021

Branchenverteilung



Stand: 29.10.2021

Anlagestruktur nach Währungen



Stand: 29.10.2021

Top 10 Holdings

Alphabet Inc	8,50 %
Apple	4,20 %
Microsoft Corp.	3,40 %
Nestle S.A. NA	2,90 %
Taiwan Semiconduct. Manufact. Co	2,80 %
Unitedhealth Group Inc.	2,30 %
Samsung Electronics	2,00 %
Moodys Corp.	1,90 %
Tencent Holdings Ltd.	1,80 %
Visa	1,80 %

Stand: 29.10.2021

Wertentwicklung

Performance-Chart



Maximum Drawdown seit Auflage:

51,71 %

Maximum Time to Recover seit Auflage:

161 Monat(e)

Performance in Euro

Performance aktuelles Jahr:	26,71 %
Veränderung zum Vortag:	0,20 %
Performance über 1 Woche:	0,16 %
Performance über 1 Monat:	4,38 %
Performance über 3 Monate:	5,78 %
Performance über 6 Monate:	14,12 %
Performance über 1 Jahr:	27,01 %
Performance über 2 Jahre:	36,16 %
Performance über 3 Jahre:	66,17 %
Performance über 5 Jahre:	82,38 %
Performance über 7 Jahre:	118,37 %
Performance über 10 Jahre:	279,02 %
Performance über 15 Jahre:	205,23 %
Performance über 20 Jahre:	292,21 %
Performance seit Auflage:	6.088,01 %

Annualisierte Performance in Euro

Rendite p.a. über 3 Jahre:	18,44 %
Rendite p.a. über 5 Jahre:	12,77 %
Rendite p.a. über 10 Jahre:	14,25 %
Rendite p.a. über 15 Jahre:	7,72 %
Rendite p.a. über 20 Jahre:	7,07 %
Rendite p.a. seit Auflage:	7,06 %

Kennzahlen

	1 Jahr (in Euro)	3 Jahre (in Euro)	5 Jahre (in Euro)	10 Jahre (in Euro)
Volatilität	9,66	14,73	12,72	12,10
Sharpe Ratio	3,35	1,15	1,05	1,09
Alpha	0,12	0,25	0,18	0,15
Beta	0,90	0,93	0,95	1,00
Korrelationskoeffizient	0,93	0,97	0,97	0,97

Längste Verlustperiode:
in Monaten **8**

Rating & Ranking

Ratings

FWW FundStars Rating: 

Quintilsranking

Quintilsranking 1 Woche:  147 / 833

Quintilsranking 1 Monat:  344 / 891

Quintilsranking 1 Jahr:  395 / 833

Quintilsranking 3 Jahre:  218 / 677

Quintilsranking 5 Jahre:  166 / 544

Quintilsranking seit
Gründung:  305 / 515

Publikationen & Kosten

Kostenstruktur

Netto Ausgabeaufschlag	5,00 %
Brutto Ausgabeaufschlag	4,76 %
Laufende Kosten:	1,45 %

Quelle: FWW Fundservices GmbH (2021)

Disclaimer: FondsSuperMarkt stellt ausschließlich Produktinformationen zur Verfügung, die weder eine Anlageberatung noch eine Produktempfehlung darstellen. Alle gemachten Angaben beruhen auf sorgfältig ausgewählten Quellen. Es wird keine Haftung für die Vollständigkeit, inhaltliche Richtigkeit und Aktualität der Informationen von FondsSuperMarkt übernommen.

www.fww.de/disclaimer