

DWS Investment GmbH

# DWS TOP DIVIDENDE LD

ISIN: **DE0009848119**  
WKN: **984811**

Monatsperformance

**+2.1492 %**

Rücknahmepreis

**125,00****EUR**

FWW FundStars Rating :



## Rabattübersicht

### Netto Ausgabeaufschlag 5,00 %

	Rabatt auf Ausgabeaufschlag	Sparplanfähig	VL-fähig
ebase	<b>100%</b>	✓	✓
FIL Fondsbank	<b>100%</b>	✓	✓
Fondsdepot Bank	<b>100%</b>	✓	✓
comdirect	<b>100%</b>	✓	✗
AAB	<b>95%</b>	✓	✓
DWS	<b>100%</b>	✓	✓
DAB BNP Paribas	<b>100%</b>	✓	✗
Softclosing:			✗

## Stammdaten

Kategorie:	<b>Aktiefonds All Cap</b>
Regionenschwerpunkt:	<b>Welt</b>
Sitz der Depotbank:	<b>München</b>
Domizil:	<b>Deutschland</b>
Manager:	<b>Herr Dr. Thomas Schüssler</b>
Auflagedatum der Anteilklasse:	<b>28.04.2003</b>
Fonds für institutionelle Anleger:	×
Steueroptimierter Fonds:	×
Indexfonds:	×
Dachfonds:	×
Fonds ist mündelsicher:	×
Fonds geschlossen:	×
Softclosing:	×
ETF:	×
Exklusivvertrieb:	×
Garantiefonds:	×
Laufzeitfonds:	×

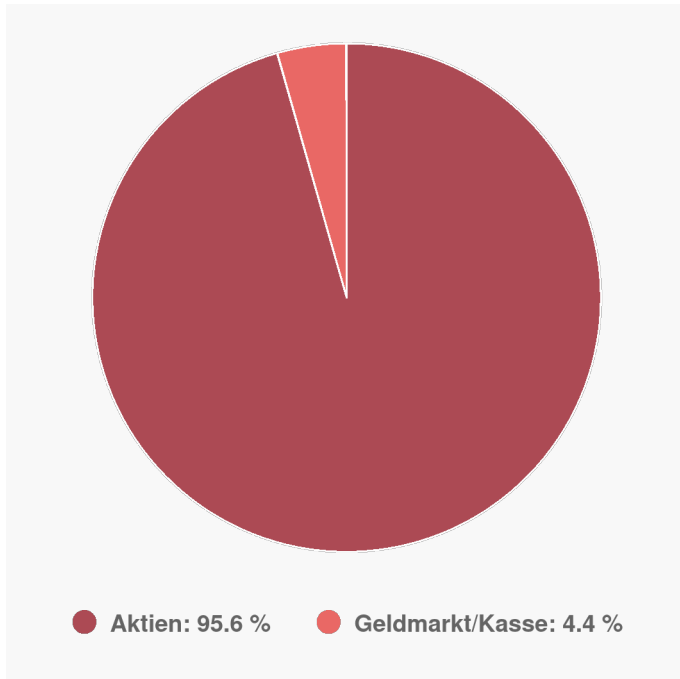
Volumen (Sondervermögen):	<b>17.231,00 Mio. EUR</b>
Währung:	<b>Euro</b>
Stand der Daten – Volumen (Sondervermögen):	<b>26.02.2021</b>
Ertragsverwendung:	<b>ausschüttend</b>
Ausschüttungsfrequenz:	<b>jährlich</b>
Letzte Ausschüttung:	<b>3,65 EUR</b>

### Anlagegrundsatz

Der Fonds bietet eine Aktienanlage mit Chance auf laufenden Ertrag. Das Management investiert weltweit in Aktien, vorrangig hochkapitalisierte Werte, die eine höhere Dividendenrendite als der Marktdurchschnitt erwarten lassen. Seit Auflegung liegt die Dividendenrendite des Fondsportfolios bei durchschnittlich 4,0 bis 4,5 Prozent. Das bleibt auch in Zukunft Orientierungsgröße.

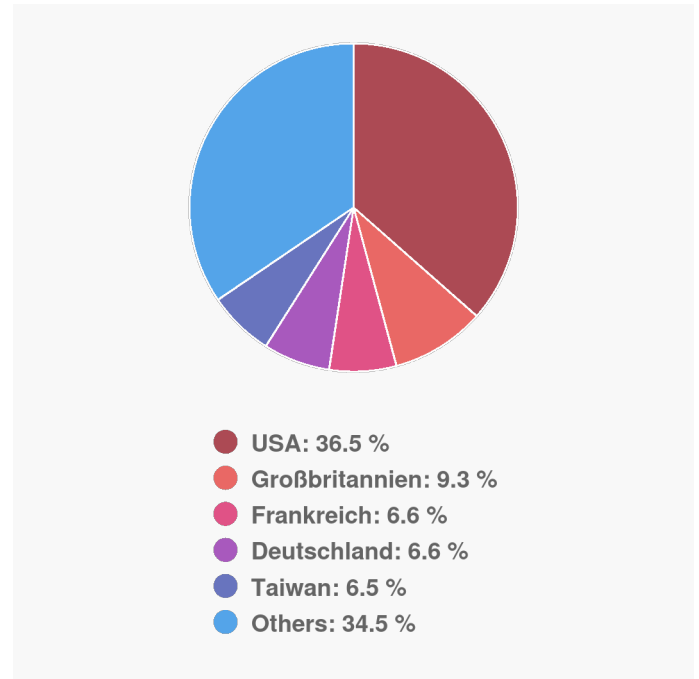
## Anlageverteilung & Anlagegrundsatz

### Anlageverteilung



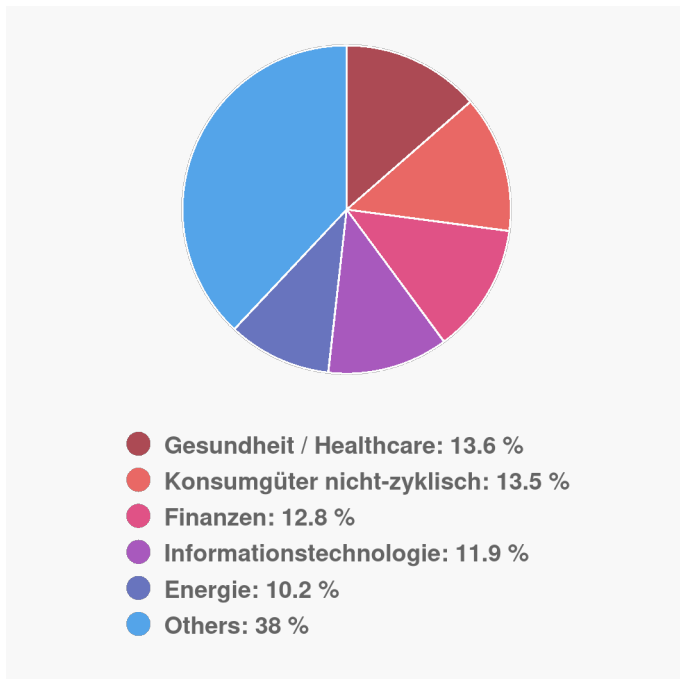
Stand: 26.02.2021

### Länderverteilung



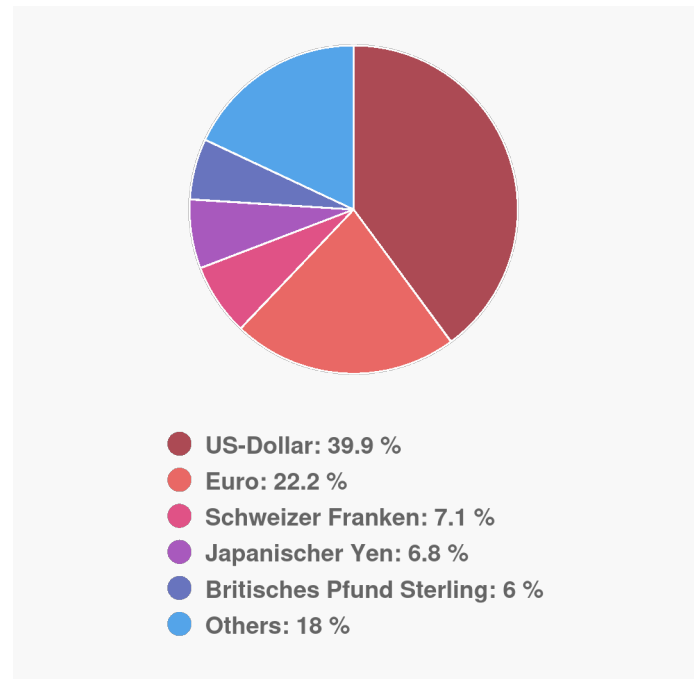
Stand: 26.02.2021

### Branchenverteilung



Stand: 26.02.2021

### Anlagestruktur nach Währungen



Stand: 26.02.2021

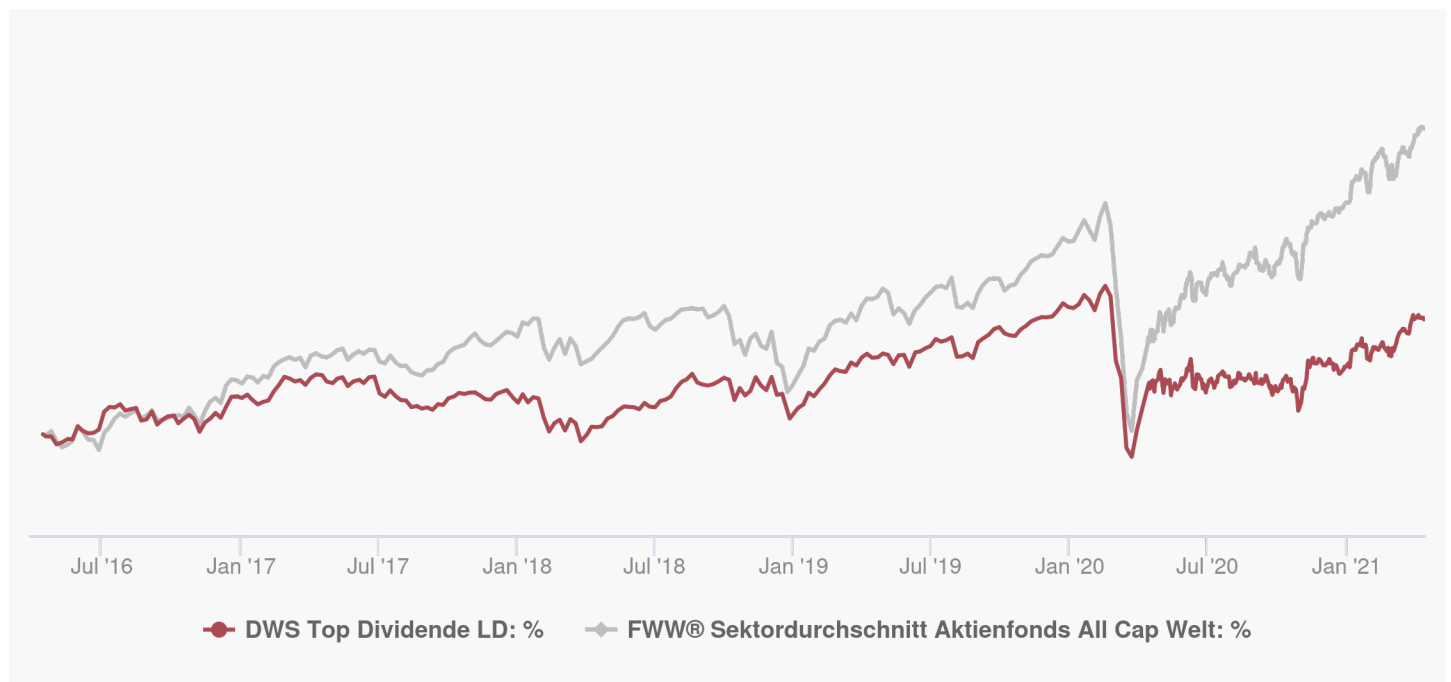
## Top 10 Holdings

Taiwan Semiconductor Manufacturing Co Ltd (Info)	5,90 %
BHP Group PLC (Grundstoffe)	4,00 %
NextEra Energy Inc (Versorger)	3,30 %
Newmont Corp (Grundstoffe)	3,20 %
TOTAL SE (Energie)	2,80 %
Unilever PLC (Hauptverbrauchsgüter)	2,50 %
Nestle SA (Hauptverbrauchsgüter)	2,50 %
Johnson & Johnson (Gesundheitswesen)	2,30 %
TC Energy Corp (Energie)	2,20 %
Nippon Telegraph & Telephone Corp (Kommunikat)	2,20 %

Stand: 26.02.2021

## ↗ Wertentwicklung

### Performance-Chart



Maximum Drawdown seit Auflage:

43,22 %

Maximum Time to Recover seit Auflage:

**55 Monat(e)**

## Performance in Euro

Performance aktuelles Jahr:	<b>8,37 %</b>
Veränderung zum Vortag:	<b>-0,28 %</b>
Performance über 1 Woche:	<b>-0,69 %</b>
Performance über 1 Monat:	<b>2,15 %</b>
Performance über 3 Monate:	<b>5,16 %</b>
Performance über 6 Monate:	<b>9,98 %</b>
Performance über 1 Jahr:	<b>13,00 %</b>
Performance über 2 Jahre:	<b>6,78 %</b>
Performance über 3 Jahre:	<b>20,55 %</b>
Performance über 5 Jahre:	<b>23,79 %</b>
Performance über 7 Jahre:	<b>62,94 %</b>
Performance über 10 Jahre:	<b>112,22 %</b>
Performance über 15 Jahre:	<b>141,47 %</b>
Performance seit Auflage:	<b>341,42 %</b>

## Annualisierte Performance in Euro

Rendite p.a. über 3 Jahre:	<b>6,43 %</b>
Rendite p.a. über 5 Jahre:	<b>4,36 %</b>
Rendite p.a. über 10 Jahre:	<b>7,81 %</b>
Rendite p.a. über 15 Jahre:	<b>6,05 %</b>
Rendite p.a. seit Auflage:	<b>8,61 %</b>


## Kennzahlen

	1 Jahr (in Euro)	3 Jahre (in Euro)	5 Jahre (in Euro)	10 Jahre (in Euro)
<b>Volatilität</b>	13,77	12,66	10,49	10,23
<b>Sharpe Ratio</b>	1,30	0,58	0,47	0,76
<b>Alpha</b>	-1,41	-0,11	-0,22	0,08
<b>Beta</b>	0,95	0,73	0,73	0,74
<b>Korrelationskoeffizient</b>	0,92	0,92	0,90	0,88

Längste Verlustperiode: **5**  
in Monaten

## ★ Rating & Ranking

### Ratings

FWW FundStars Rating: 

### Quintilsranking

Quintilsranking 1 Woche:   
597 / 788

Quintilsranking 1 Monat:   
667 / 857

Quintilsranking 1 Jahr:   
763 / 788

Quintilsranking 3 Jahre:   
518 / 636

Quintilsranking 5 Jahre:   
512 / 534

Quintilsranking seit  
Gründung:   
175 / 476

## 💰 Publikationen & Kosten

### Kostenstruktur

Netto Ausgabeaufschlag	<b>5,00 %</b>
Brutto Ausgabeaufschlag	<b>4,76 %</b>
Laufende Kosten:	<b>1,45 %</b>

Quelle: FWW Fundservices GmbH (2021)

Disclaimer: FondsSuperMarkt stellt ausschließlich Produktinformationen zur Verfügung, die weder eine Anlageberatung noch eine Produktempfehlung darstellen. Alle gemachten Angaben beruhen auf sorgfältig ausgewählten Quellen. Es wird keine Haftung für die Vollständigkeit, inhaltliche Richtigkeit und Aktualität der Informationen von FondsSuperMarkt übernommen.

[www.fww.de/disclaimer](http://www.fww.de/disclaimer)