

LA FINANCIERE DE L ECHIQUIER

ECHIQUIER MAJOR SRI GROWTH EUROPE A

ISIN: FR0010321828

WKN: A0LCNP

Monatsperformance



-0.1723 %

FWW FundStars Rating :



Rabattübersicht

Netto Ausgabeaufschlag 3,00 %

	Rabatt auf Ausgabeaufschlag	Sparplanfähig	VL-fähig
ebase	100%	✓	×
FIL Fondsbank	100%	✓	×
Fondsdepot Bank	100%	✓	✓
comdirect	100%	×	×
AAB	95%	✓	×
DWS	100%	✓	×
DAB BNP Paribas	100%	×	×
Softclosing:	×		

Stammdaten

Kategorie:	Aktienfonds Large Cap
Regionenschwerpunkt:	Europa
Sitz der Depotbank:	Paris
Domizil:	Frankreich
Manager:	Frau Sonia Fasolo, Herr Adrien Bommelaer, Herr Matthieu Détoyat
Auflagedatum der Anteilklasse:	11.03.2005
Fonds für institutionelle Anleger:	×
Steueroptimierter Fonds:	×
Indexfonds:	×
Dachfonds:	×
Fonds ist mündelsicher:	×
Fonds geschlossen:	×
Softclosing:	×
ETF:	×
Exklusivvertrieb:	×
Garantiefonds:	×
Laufzeitfonds:	×

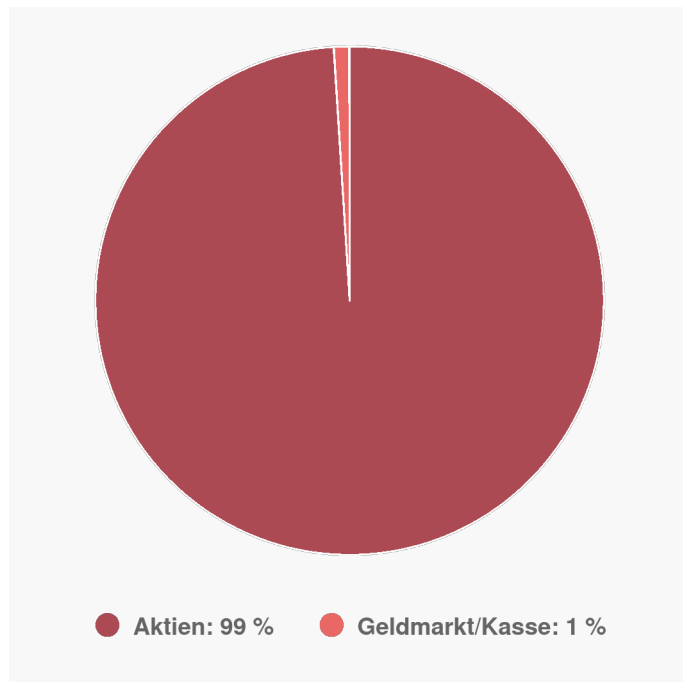
Volumen (Sondervermögen):	758,00 Mio. EUR
Währung:	Euro
Stand der Daten – Volumen (Sondervermögen):	31.08.2020
Ertragsverwendung:	thesaurierend
Ausschüttungsfrequenz:	jährlich
Empfehlung Anlagezeitraum minimal (Kapitalgesellschaft) in Jahren:	5

Anlagegrundsatz

Anlageziel ist eine langfristige Wertentwicklung. Der Fonds investiert mindestens 60% in europäische Aktien und höchstens 25% seines Vermögens in außereuropäische Aktien sowie bis zu 40% in Unternehmen mit niedriger und mittlerer Marktkapitalisierung. Das Fondsvermögen besteht mindestens zu 60% aus europäischen Unternehmen mit hoher Marktkapitalisierung. Das Fondsmanagement stützt sich auf eine rigorose Stock-Picking-Titelauswahl. Bei der Wertpapierauswahl werden Nachhaltigkeitskriterien berücksichtigt.

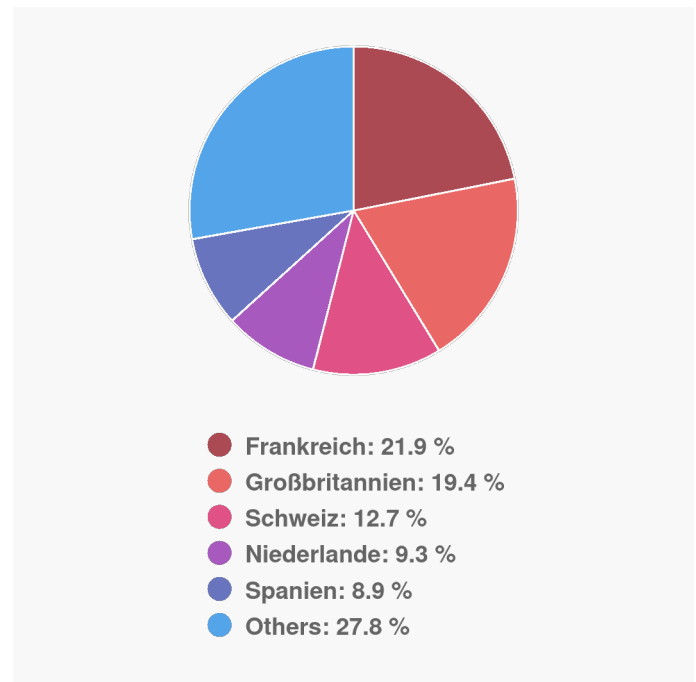
Anlageverteilung & Anlagegrundsatz

Anlageverteilung



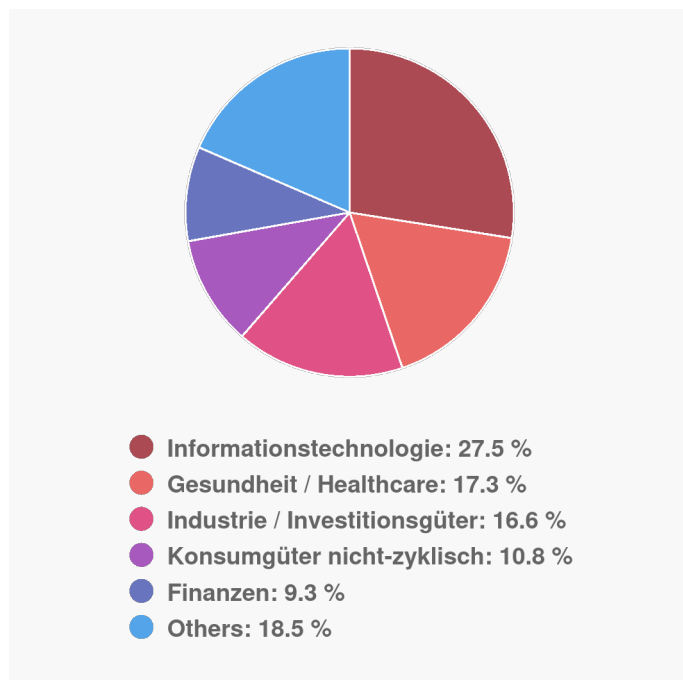
Stand: 31.08.2020

Länderverteilung



Stand: 31.08.2020

Branchenverteilung



Stand: 31.08.2020

Top 10 Holdings

Cellnex	4,40 %
Novo Nordisk	4,10 %
Infineon	4,10 %
SAP	3,90 %
KERRY	3,90 %
TELEPERFORMANCE	3,60 %
AstraZeneca	3,60 %
Prudential	3,50 %
ASML	3,50 %
Philips	3,20 %

Stand: 31.08.2020

↗ Wertentwicklung

Performance-Chart



Maximum Drawdown seit Auflage:

54,69 %

Maximum Time to Recover seit Auflage:

46 Monat(e)

Performance in Euro

Performance aktuelles Jahr:	2,64 %
Veränderung zum Vortag:	1,16 %
Performance über 1 Woche:	-0,12 %
Performance über 1 Monat:	-0,17 %
Performance über 3 Monate:	1,73 %
Performance über 6 Monate:	16,06 %
Performance über 1 Jahr:	9,46 %
Performance über 2 Jahre:	31,33 %
Performance über 3 Jahre:	27,78 %
Performance über 5 Jahre:	40,71 %
Performance über 7 Jahre:	62,79 %
Performance über 10 Jahre:	114,95 %
Performance über 15 Jahre:	182,99 %
Performance seit Auflage:	201,36 %

Annualisierte Performance in Euro

Rendite p.a. über 3 Jahre:	8,51 %
Rendite p.a. über 5 Jahre:	7,07 %
Rendite p.a. über 10 Jahre:	7,95 %
Rendite p.a. über 15 Jahre:	7,18 %
Rendite p.a. seit Auflage:	7,32 %

Kennzahlen

	1 Jahr (in Euro)	3 Jahre (in Euro)	5 Jahre (in Euro)	10 Jahre (in Euro)
Volatilität	16,09	13,73	12,43	12,64
Sharpe Ratio	0,54	0,65	0,61	0,63
Alpha	0,97	0,73	0,40	0,28
Beta	0,78	0,87	0,85	0,90
Korrelationskoeffizient	0,99	0,92	0,92	0,92


Längste Verlustperiode: **6**
in Monaten

★ Rating & Ranking

Ratings

FWW FundStars Rating: 

Quintilsranking

Quintilsranking 1 Woche:  **13 / 64**

Quintilsranking 1 Monat:  **17 / 64**

Quintilsranking 1 Jahr:  **8 / 64**

Quintilsranking 3 Jahre:  **2 / 53**

Quintilsranking 5 Jahre:  **2 / 52**

Quintilsranking seit
Gründung:  **4 / 54**

💰 Publikationen & Kosten

Kostenstruktur

Netto Ausgabeaufschlag	3,00 %
Brutto Ausgabeaufschlag	2,91 %
Laufende Kosten:	2,70 %

Quelle: FWW Fundservices GmbH (2020)

Disclaimer: FondsSuperMarkt stellt ausschließlich Produktinformationen zur Verfügung, die weder eine Anlageberatung noch eine Produktempfehlung darstellen. Alle gemachten Angaben beruhen auf sorgfältig ausgewählten Quellen. Es wird keine Haftung für die Vollständigkeit, inhaltliche Richtigkeit und Aktualität der Informationen von FondsSuperMarkt übernommen.

www.fww.de/disclaimer