

BlackRock (Luxembourg) S.A.

# BLACKROCK GLOBAL FUNDS - FIXED INCOME GLOBAL OPPORT A2 EUR H

ISIN: LU0278453476  
WKN: A0KDTJ

Monatsperformance



-0.0967 %

FWW FundStars Rating :



## Rabattübersicht

### Netto Ausgabeaufschlag 5,26 %

	Rabatt auf Ausgabeaufschlag	Sparplanfähig	VL-fähig
ebase	100%	✓	×
FIL Fondsbank	100%	✓	×
Fondsdepot Bank	–	✓	×
comdirect	100%	×	×
AAB	95%	✓	×
DWS	100%	✓	×
DAB BNP Paribas	100%	×	×
Softclosing:	×		

## Stammdaten

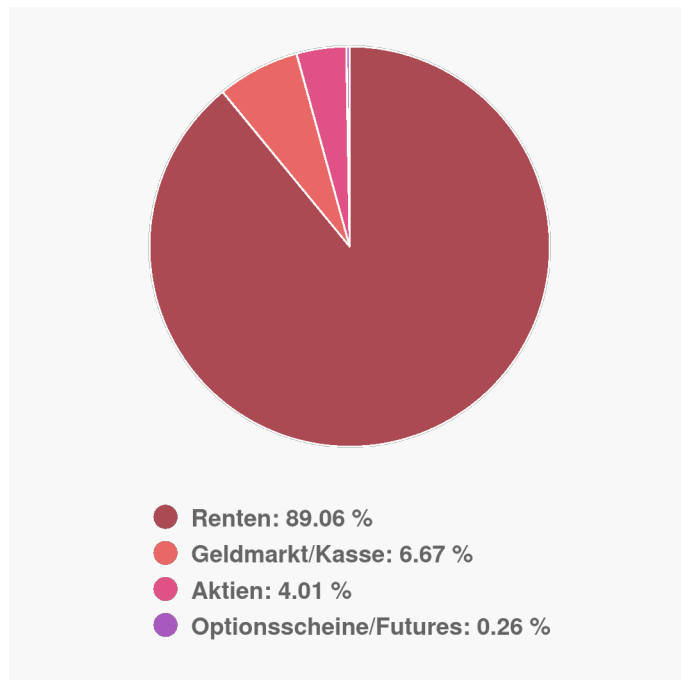
Kategorie:	<b>Rentenfonds allgemein gemischte Laufzeiten</b>	Volumen (Sondervermögen):	<b>9.239,00 Mio. EUR</b>
Regionenschwerpunkt:	<b>Welt</b>	Währung:	<b>Euro</b>
Sitz der Depotbank:	<b>Luxemburg</b>	Stand der Daten – Volumen (Sondervermögen):	<b>31.10.2021</b>
Domizil:	<b>Luxemburg</b>	Ertragsverwendung:	<b>thesaurierend</b>
Manager:	<b>Herr Rick Rieder</b>	Ausschüttungsfrequenz:	<b>jährlich</b>
Auflagedatum der Anteilklasse:	<b>01.02.2007</b>		
Fonds für institutionelle Anleger:	×		
Steueroptimierter Fonds:	×		
Indexfonds:	×		
Dachfonds:	×		
Fonds ist mündelsicher:	×		
Fonds geschlossen:	×		
Softclosing:	×		
ETF:	×		
Exklusivvertrieb:	×		
Garantiefonds:	×		
Laufzeitfonds:	×		

### Anlagegrundsatz

Der Fonds strebt die Erzielung eines Gesamtertrags an. Der Fonds legt mindestens 70% seines Gesamtvermögens in festverzinsliche auf verschiedene Währungen lautende übertragbare Wertpapiere an, die von Regierungen, Einrichtungen oder Unternehmen weltweit begeben werden. Der Fonds kann das gesamte Anlagespektrum verfügbarer Wertpapiere, einschließlich Wertpapiere ohne Investment-Grade-Rating (Non Investment Grade), nutzen. Das Währungsrisiko wird flexibel gemanagt.

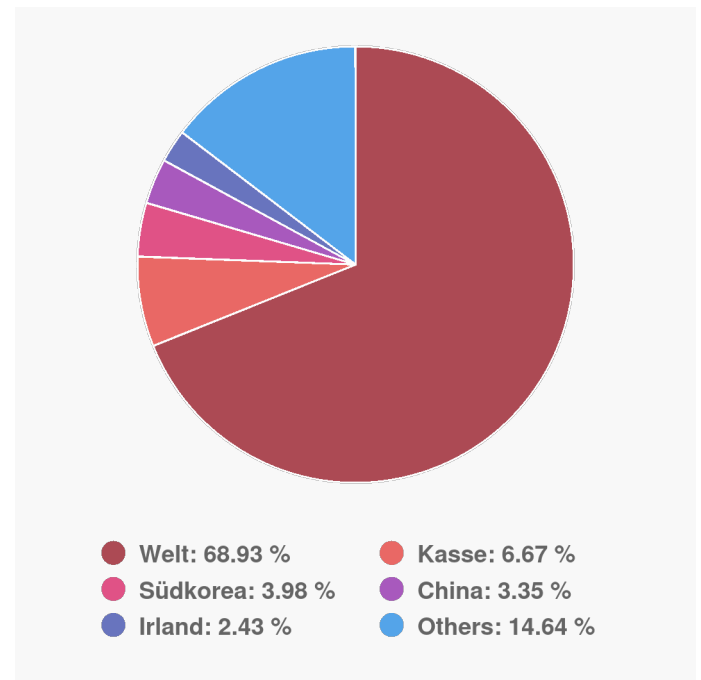
## Anlageverteilung & Anlagegrundsatz

### Anlageverteilung



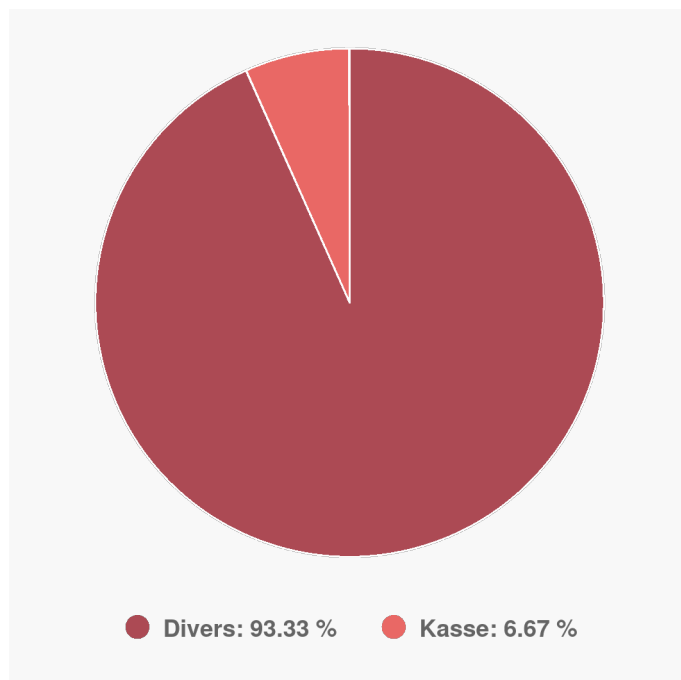
Stand: 31.10.2021

### Länderverteilung



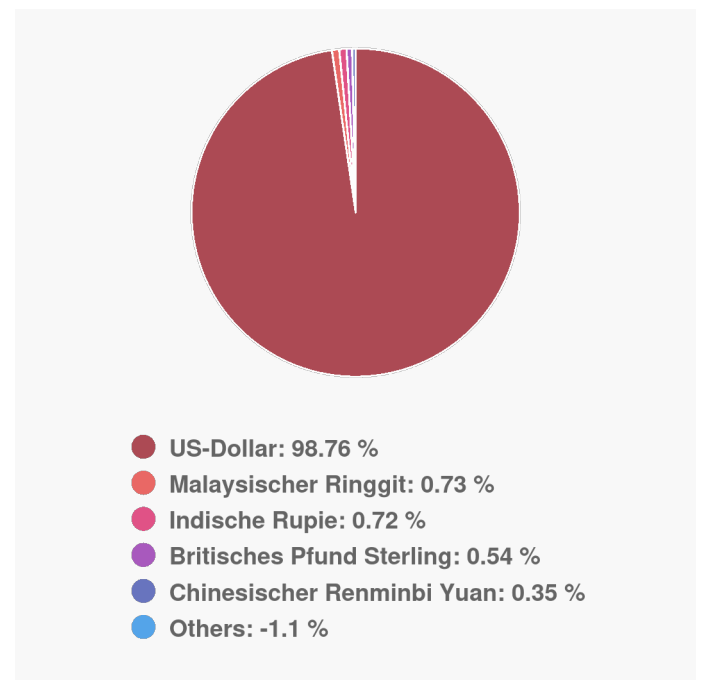
Stand: 31.10.2021

### Branchenverteilung



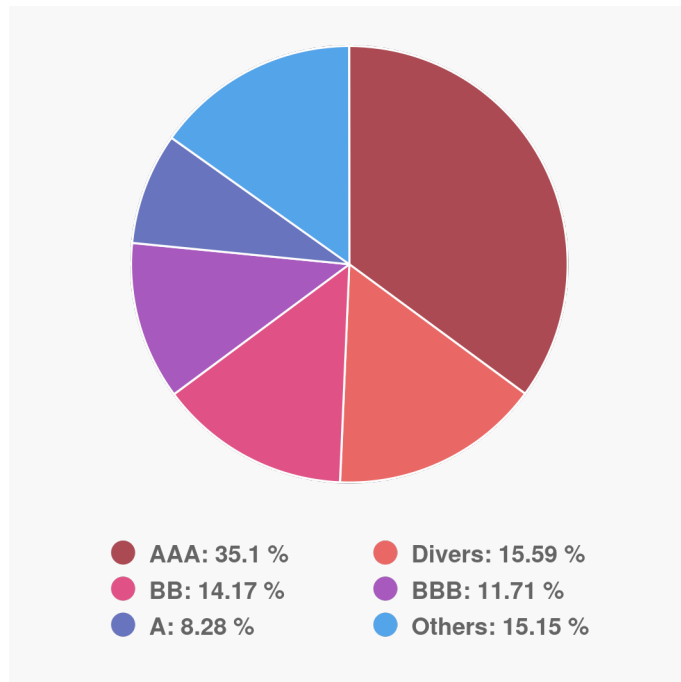
Stand: 31.10.2021

### Anlagestruktur nach Währungen



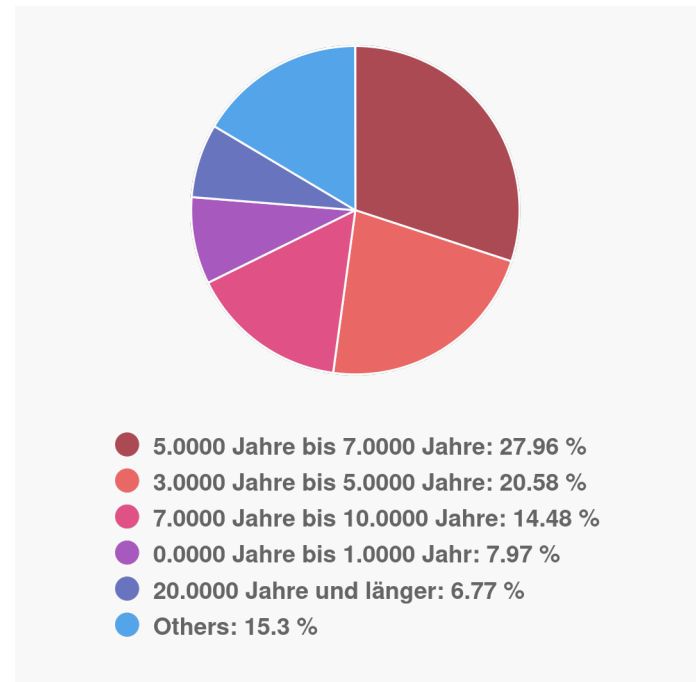
Stand: 31.10.2021

## Anlagestruktur nach Ratings



Stand: 31.10.2021

## Anlagestruktur nach Laufzeiten



Stand: 31.10.2021

## Top 10 Holdings

UMBS 30YR TBA(REG A)	20,33 %
GNMA2 30YR TBA(REG C)	3,23 %
TREASURY (CPI) NOTE 0.125 04/15/2026	2,95 %
TREASURY (CPI) NOTE 0.5 04/15/2024	1,05 %
CHINA PEOPLES REPUBLIC OF (GOVERNMENT) 2.41 06/19/2025	0,64 %
GREECE REPUBLIC OF (GOVERNMENT) 1.5 06/18/2030	0,59 %
SPAIN (KINGDOM OF) 3.45 07/30/2066	0,52 %
CHINA PEOPLES REPUBLIC OF (GOVERNMENT) 2.85 06/04/2027	0,52 %
TREASURY NOTE 0.625 05/15/2030	0,46 %
AUSTRIA (REPUBLIC OF) 2.1 09/20/2117	0,42 %

Stand: 31.10.2021

## ↗ Wertentwicklung

### Performance-Chart



Maximum Drawdown seit Auflage: **22,25 %**

Maximum Time to Recover seit Auflage: **30 Monat(e)**

## Performance in Euro

Performance aktuelles Jahr:	<b>-0,77 %</b>
Veränderung zum Vortag:	<b>-0,10 %</b>
Performance über 1 Woche:	<b>-0,29 %</b>
Performance über 1 Monat:	<b>-0,10 %</b>
Performance über 3 Monate:	<b>-0,96 %</b>
Performance über 6 Monate:	<b>-0,58 %</b>
Performance über 1 Jahr:	<b>0,10 %</b>
Performance über 2 Jahre:	<b>3,82 %</b>
Performance über 3 Jahre:	<b>6,60 %</b>
Performance über 5 Jahre:	<b>5,41 %</b>
Performance über 7 Jahre:	<b>4,77 %</b>
Performance über 10 Jahre:	<b>22,54 %</b>
Performance seit Auflage:	<b>33,64 %</b>

## Annualisierte Performance in Euro

Rendite p.a. über 3 Jahre:	<b>2,15 %</b>
Rendite p.a. über 5 Jahre:	<b>1,06 %</b>
Rendite p.a. über 10 Jahre:	<b>2,05 %</b>
Rendite p.a. seit Auflage:	<b>1,98 %</b>

## Kennzahlen

	1 Jahr (in Euro)	3 Jahre (in Euro)	5 Jahre (in Euro)	10 Jahre (in Euro)
<b>Volatilität</b>	2,37	5,54	4,39	3,47
<b>Sharpe Ratio</b>	1,19	0,46	0,34	0,63
<b>Alpha</b>	0,19	0,16	0,10	0,18
<b>Beta</b>	-0,23	0,09	0,01	-0,01
<b>Korrelationskoeffizient</b>	-0,54	0,10	0,01	-0,03

Längste Verlustperiode:  
in Monaten **5**

## ★ Rating & Ranking

### Ratings

FWW FundStars Rating: 

### Quintilsranking

Quintilsranking 1 Woche:  11 / 28

Quintilsranking 1 Monat:  11 / 28

Quintilsranking 1 Jahr:  2 / 28

Quintilsranking 3 Jahre:  9 / 27

Quintilsranking 5 Jahre:  6 / 25

## 💰 Publikationen & Kosten

### Kostenstruktur

Netto Ausgabeaufschlag	5,26 %
Brutto Ausgabeaufschlag	5,00 %
Laufende Kosten:	1,22 %

Quelle: FWW Fundservices GmbH (2021)

Disclaimer: FondsSuperMarkt stellt ausschließlich Produktinformationen zur Verfügung, die weder eine Anlageberatung noch eine Produktempfehlung darstellen. Alle gemachten Angaben beruhen auf sorgfältig ausgewählten Quellen. Es wird keine Haftung für die Vollständigkeit, inhaltliche Richtigkeit und Aktualität der Informationen von FondsSuperMarkt übernommen.

[www.fww.de/disclaimer](http://www.fww.de/disclaimer)